

INFORME

PRESTACIÓN PERIÓDICA PARA MULLERES QUE SOFREN VIOLENCIA DE XÉNERO

EXERCICIO 2022



**XUNTA
DE GALICIA**

INFORME

PRESTACIÓN PERIÓDICA PARA MULLERES QUE SOFREN VIOLENCIA DE XÉNERO

Informe elaborado por:

Secretaría Xeral da Igualdade

Consellería de Promoción do Emprego e Igualdade.

Xunta de Galicia

Abril de 2023

ÍNDICE

1.Introdución	2
2.Antecedentes legislativos	5
3.Resumo do programa	9
4.Estudo de seguimento	14
4.1.Análise da prestación no período (2006-2022)	14
Orzamento do programa.....	15
Evolución do número de solicitudes.....	18
Evolución do número de concesións.....	20
4.2.Análise dos resultados da convocatoria do ano 2022	24
Prestacións aprobadas	26
Solicitudes denegadas.....	29
Acreditación da situación de violencia de xénero.....	32
Lugar de residencia das beneficiarias	34
Nacionalidade das beneficiarias	37
Idade das beneficiarias.....	39
Situación familiar das beneficiarias.....	40
Beneficiarias con discapacidade	43
Situación laboral e económica das beneficiarias.....	44
Tipoloxía das vítimas beneficiarias.....	47
4.3.Comparativa dos resultados da convocatoria do ano 2021 e 2022	50
5.Conclusións	59

INFORME 2022

PRESTACIÓN PERIÓDICA PARA MULLERES QUE SOFREN VIOLENCIA DE XÉNERO

1. INTRODUCCIÓN

A promoción da igualdade de xénero e o empoderamento das mulleres é unha responsabilidade de toda a sociedade. Son as administracións públicas as que teñen a obriga de promover as condicións necesarias para que os dereitos e liberdades das mulleres sexan iguais aos dos homes e se fagan efectivos.

A Xunta de Galicia, a través da Consellería de Promoción do Emprego e Igualdade estableceu coma acción prioritaria o desenvolvemento de mecanismos legais, económicos e sociais que preveñan e loiten contra as situacións de violencia de xénero.

O Decreto Lexislativo 2/2015, de 12 de febreiro, polo que se aproba o texto refundido das disposicións legais da Comunidade Autónoma de Galicia en materia de igualdade, establece no artigo 1.1 o **compromiso da comunidade autónoma na eliminación da discriminación entre mulleres e homes e na promoción da igualdade**. No artigo 1.4 establécese que as medidas que se adopten para a erradicación dos prexuízos de xénero acompañaranse dos oportunos programas e consignacións orzamentarias para que todas as cargas doméstico-familiares sexan obxecto de corresponsabilidade familiar e reciban a protección económica e social correspondente.

PRESTACIÓN
PERIÓDICA PARA
MULLERES QUE
SOFREN VIOLENCIA DE
XÉNERO

CONSELLERÍA
DE PROMOCIÓN
DO EMPREGO E
IGUALDADE

Nesta regulamentación tamén se fai una referencia directa no artigo 14 aos programas e campañas contra a violencia de xénero e a súa comunicación.

O artigo 39, da Lei 11/2007, do 27 de xullo, establece que a Xunta de Galicia, a través do departamento competente en materia de igualdade, garantirá a existencia dunha **prestación económica de carácter periódico** dirixida ás mulleres vítimas de violencia de xénero. A devandita prestación terá en conta a situación socioeconómica das mulleres e irá **dirixida a posibilitar a súa autonomía e independencia económica** respecto do seu agresor ou da persoa que mantivera sobre ela unha relación de dominación e mais a intentar axudalas a romper coa situación de violencia.

A Xunta de Galicia, a través do departamento competente en materia de igualdade regulará a prestación, **garantirá un prazo de solicitude aberto durante todo o ano**, e terá como persoas beneficiarias ás mulleres que sufran violencia de xénero nalguna das seguintes formas: violencia física, violencia psicolóxica, trata con fins de explotación sexual e violencia vicaria.

Este informe dá cumprimento ao disposto na disposición adicional cuarta da Lei 11/2007 do 27 de xullo, que establece a obriga do departamento competente en materia de igualdade da Xunta de Galicia de **remitir ao Parlamento de Galicia, con carácter anual, un informe sobre a prestación periódica para mulleres que sofren violencia de xénero.**

PRESTACIÓN
PERIÓDICA PARA
MULLERES QUE
SOFREN VIOLENCIA DE
XÉNERO

54.678.548,81€

ORZAMENTO

NO PERIODO
2006-2022

A VIOLENCIA DE XÉNERO EN GALICIA

A organización de Nacións Unidas define a violencia contra a muller como «*todo acto de violencia de xénero que resulte, ou poda ter como resultado un dano físico, sexual ou psicolóxico para a muller, incluídas as ameazas de tales actos, a coacción ou a privación arbitraria de liberdade, tanto se se producen na vida pública coma na privada*».

Na Axenda 2030 para o Desenvolvemento sostible a ONU establece 17 Obxectivos de desenvolvemento sostible. O obxectivo 5 é **acadar a igualdade de xénero, empoderando a todas as mulleres e nenas**.

A violencia de xénero segue a ser unha prioridade dos gobernos e institucións.

Segundo as estatísticas do Consello Xeral do Poder Xudicial, no ano 2022, en Galicia rexistráronse 7029 denuncias por violencia de xénero, incrementándose nun 10,95% con respecto aos datos do ano anterior. Os datos provinciais indican que na provincia da Coruña rexistráronse o 41,71% do total de denuncias (2.932 denuncias), o 10,39% en Lugo (730 denuncias), un 14,72% en Ourense (1.035 denuncias) e o 33,18% en Pontevedra (2.332 denuncias).

En relación ás ordes de protección e medidas cautelares (art.544 Ter e 544 Bis), no ano 2022 en Galicia, solicitáronse 1.882 das cales se adoptaron o 67%. En termos provinciais das 804 incoadas na provincia da Coruña, o 77,11% foron adoptadas (620) sendo esta provincia a que máis destaca. Na provincia de Lugo o 58,96% foron adoptadas (125 de 212). Ourense é a segunda provincia que destaca xa que nela o 76,81% das ordes de protección e medidas cautelares foron adoptadas (202 de 263) e pola contra, en Pontevedra so o 53,07% das 603 ordes e medidas incoadas foron adoptadas.

PRESTACIÓN
PERIÓDICA PARA
MULLERES QUE
SOFREN VIOLENCIA DE
XÉNERO

6.737

BENEFICIARIAS
NO PERÍODO
2006-2022

Neste informe recóllense os principais indicadores de evolución destas prestacións promovidas pola Secretaría Xeral da Igualdade desde o ano 2006, realizándose unha análise comparativa dos 17 anos de execución do programa.

Este informe céntrase na información relativa á convocatoria do ano 2022, a última da que se teñen datos definitivos de peche de exercicio económico.

Neste documento preséntase un resumo coas principais conclusións da análise realizada subliñando aqueles datos e información máis relevante para a comprensión da evolución das prestacións e o seu emprego como unha ferramenta máis para posibilitar a autonomía e a independencia económica das mulleres vítimas de violencia de xénero respecto do seu agresor, ou da persoa que mantiver sobre elas unha situación de denominación no caso das vítimas de trata con fins de explotación sexual.

2. ANTECEDENTES LEGISLATIVOS

A conciencia social sobre a lacra que representa a violencia de xénero para a sociedade vai en aumento no noso país. Isto é debido fundamentalmente ao traballo realizado polas administracións, as institucións e as persoas. Un proceso no que o Estado e as Comunidades Autónomas, no ámbito das súas competencias, desenvolveron lexislación específica ao respecto.

A **Organización de Nacións Unidas (ONU)** coa Declaración universal dos dereitos humanos no ano 1948, ou o Convenio sobre a eliminación de todas as formas de discriminación contra a muller do ano 1979 iniciou un camiño imparabile a prol da igualdade de xénero. Posteriormente chegaría no ano 1993 a Declaración sobre a eliminación da violencia cara á muller ou a Declaración de Beijing no 1995.

A **Unión Europea** tamén establece lexislación aplicable na materia. Destaca:

- *Convenio do Consello de Europa sobre a prevención e a loita contra a violencia contra a muller e a violencia doméstica 2011 (Convenio de Estambul)*

- *Convenio do Consello de Europa ,do 3 de maio de 2005, para a acción contra a trata de seres humanos (Convenio de Varsovia)*
- *Directiva 2012/29/UE do Parlamento Europeo e do Consello, de 25 de outubro de 2012, pola que se establecen normas mínimas sobre os dereitos, o apoio e a protección das vítimas de delitos, e pola que se substitúen a Decisión marco 2001/220/JAI do Consello.*
- *Directiva 2011/99/UE, do 13 de decembro de 2011, reguladora da Orde de Protección Europea.*
- *Directiva 2011/36/UE do Parlamento Europeo e do Consello, de 5 de abril de 2011, relativa á prevención e loita contra a trata de seres humanos e a protección das vítimas e pola que se substitúe a Decisión marco 2002/629/JAI do Consello.*
- *Regulamento (UE) n ° 606/2013 do Parlamento Europeo e do Consello, de 12 de xuño de 2013, relativo ao recoñecemento mutuo de medidas de protección en materia civil.*
- *Resolución do Consello do 20 de outubro de 2003 sobre iniciativas para loitar contra a trata de seres humanos, en particular das mulleres.*
- *Recomendación do Comité de Ministros do Consello de Europa (2002) sobre a protección das mulleres contra a violencia (adoptada o 30 de abril de 2002).*
- *Directrices da UE sobre a violencia contra as mulleres e a loita contra toda forma de discriminación contra elas adoptadas polo Consello en decembro de 2008 (Doc. 16173/08 + COR 1)*
- *Ditame do Comité de Rexións, aprobado no 81 Pleno o 7 de outubro de 2009, sobre as actuacións prioritarias dos entes locais e rexionais para previr a violencia contra as mulleres e mellorar a atención ás vítimas.*

En **España**, no ano 2003, regulouse a orde de protección das vítimas da violencia doméstica. Foi a Lei orgánica 1/2004, do 28 de decembro, de medidas de protección integral contra a violencia de xénero, a que marcará un fito histórico, ao establecer medidas concretas de protección contra a muller. Destacan tamén:

- *Real decreto 1452/2005, do 2 de decembro, polo que se regula a axuda económica establecida no artigo 27 da Lei Orgánica.*
- *Real decreto 95/2009, do 6 de febreiro, polo que se regula o sistema de rexistros administrativos de apoio á Administración de Xustiza.*
- *Lei 4/2015, de 27 de abril, do Estatuto da vítima do delito.*
- *Real Decreto-lei 9/2018, do 3 de agosto, de medidas urxentes para o desenvolvemento do Pacto de Estado contra a violencia de xénero.*
- *Ley Orgánica 10/2022, do 6 de setembro, de garantía integral da liberdade sexual.*

Galicia conta desde o ano 2007 coa súa propia lexislación en materia de violencia de xénero, a Lei 11/2007, do 27 de xullo, galega para a prevención e o tratamento integral da violencia de xénero. Son tamén de aplicación:

- *Decreto lexislativo 2/2015, do 12 de febreiro, polo que se aproba o texto refundido das disposicións legais da Comunidade Autónoma de Galicia en materia de igualdade.*
- *Orde do 2 de maio de 2006 pola que se regula o programa de fomento da inserción laboral das mulleres vítimas de violencia.*

En concreto, no referente á **prestación periódica** para mulleres que sofren violencia de xénero, as bases e a convocatoria para o ano 2022 atópanse reguladas en:

- *Resolución do 17 de decembro de 2018, da Secretaría Xeral da Igualdade , pola que se aproban as bases reguladoras para a concesión da prestación periódica para mulleres que sofren violencia de xénero, prevista no artigo 39 da Lei 11/2007, do 27 de xullo, galega para a prevención e o tratamento integral da violencia de xénero.*
- *Resolución do 12 de febreiro de 2019, da Secretaría Xeral da Igualdade, pola que se modifica a Resolución de 17 de decembro de 2018 pola que se aproban as bases reguladoras para a concesión da prestación periódica para mulleres que sofren violencia de xénero, prevista no artigo 39 da Lei 11/2007, do 27 de xullo, galega para a prevención e o tratamento integral da violencia de xénero.*
- *Resolución do 17 de decembro de 2021, da Secretaría Xeral da Igualdade, pola que se modifica a Resolución do 17 de decembro de 2018 pola que se aproban as bases reguladoras para a concesión da prestación periódica para mulleres que sofren violencia de xénero, prevista no artigo 39 da Lei 11/2007, do 27 de xullo, galega para a prevención e o tratamento integral da violencia de xénero.*
- *Resolución do 21 de decembro de 2021, da Secretaría Xeral da Igualdade, pola que se convoca para o ano 2022 a prestación periódica para mulleres que sofren violencia de xénero prevista no artigo 39 da Lei 11/2007, do 27 de xullo, galega para a prevención e o tratamento integral da violencia de xénero.*

3. RESUMO DO PROGRAMA

A Lei 11/2007, do 27 de xullo, galega para a prevención e o tratamento integral da violencia de xénero ten como obxecto a adopción en Galicia de medidas integrais para a sensibilización, a prevención e o tratamento da violencia de xénero, así coma a protección e o apoio ás mulleres que a sofren.

Considera a **violencia de xénero** como calquera acto violento ou agresión, baseados nunha situación de desigualdade no marco dun sistema de relacións de dominación dos homes sobre as mulleres que teña ou poida ter como consecuencia un dano físico, sexual ou psicolóxico, incluídas as ameazas de tales actos e a coacción ou privación arbitraria da liberdade, tanto se ocorren no ámbito público coma na vida familiar ou privada.

Segundo prevé o artigo 39, será a Xunta de Galicia, a través do departamento competente en materia de igualdade, a que establecerá unha **prestación económica periódica dirixida ás mulleres que sofren violencia de xénero**. A devandita prestación terá en conta a situación socioeconómica das mulleres e irá dirixida a posibilitar a súa **autonomía e independencia económica** respecto do seu agresor, ou da persoa que mantiver sobre ela unha relación de dominación para os casos das mulleres vítimas de trata con fin de explotación sexual.

Estas prestacións ademais intentan **contribuír a romper coa situación de violencia** e que lles posibilite dar o primeiro paso ou consolidar a ruptura dunha situación na que corren perigo.

Unha vez concedida a prestación, aboarase periodicamente, logo da acreditación da situación de violencia de xénero por calquera das formas previstas na lei, sendo o departamento competente en materia de igualdade o encargado de regular as bases da convocatoria e as contías das prestacións, dentro dos límites orzamentarios de cada anualidade.

Os **requisitos necesarios** para poder ser beneficiaria desta axuda son:

- ✧ Ser **muller, maior de idade ou emancipada**



✧ **Acreditar unha situación de violencia de xénero** nunha relación de convivencia e de dependencia económica do agresor, ou no caso de vítimas de trata con fins de explotación sexual, de **dependencia da persoa que mantiver sobre ela unha relación de dominación**, mediante algún dos seguintes documentos, emitidos no intervalo temporal que comprende os **doce meses inmediatamente anteriores** á data de presentación da solicitude. Este intervalo temporal non será de aplicación no caso da violencia vicaria ou violencia “por interpósita persoa” :

- Orde de protección ou medida cautelar vixentes.
- Sentenza de calquera orde xurisdiccional, que declare que a muller sufriu violencia de xénero ou documento xudicial que declare que a muller é vítima de trata de seres humanos con fins de explotación sexual.
- Informe do Ministerio Fiscal que indique a existencia de indicios de violencia e /ou de trata de seres humanos con fins de explotación sexual, auto de apertura de xuízo oral ou documento equivalente no que conste a existencia dos ditos indicios.
- Informe das Forzas e Corpos de Seguridade que indique a existencia de indicios claros de trata de seres humanos con fins de explotación sexual.
- Informe dos servizos sociais e/ou sanitarios da Administración pública autonómica ou local no que se recolla a dita condición de vítima de violencia de xénero ou de vítima de trata de seres humanos con fins de explotación sexual, e a data na que se produciu o cesamento da convivencia ou da situación de dominación respectivamente.
- Informe dos servizos de acollida da Administración pública autonómica ou local no que recolla a dita condición de vítima de violencia de xénero ou de vítima de trata de seres humanos con fins de explotación sexual, e a data na que se produciu o cesamento da convivencia ou da situación de dominación respectivamente.

Para os efectos desta axuda tamén terán a consideración de vítimas de violencia de xénero as mulleres que padeceran violencia vicaria ou violencia “por interpósita persoa”, con resultado de morte.



- **Ter cesado a convivencia co agresor**, ou coa persoa que mantiver sobre ela unha relación de dominación, no intervalo temporal que comprende os doce meses inmediatamente anteriores á data de presentación da solicitude. Este intervalo temporal non será de aplicación no caso de violencia vicaria ou violencia "por interpósita persoa".
- Nos casos de **falecemento do agresor**, o intervalo temporal será igualmente de doce (12) meses, tanto para o feito en si do propio falecemento como da ruptura da convivencia.
- No caso de **acreditar a situación de violencia de xénero cunha orde de protección ou medida cautelar**, esta deberá estar vixente na data de presentación da solicitude e manterse na data da resolución desta axuda.
- **Estar empadroadada e ter residencia efectiva na Comunidade Autónoma de Galicia** e, no caso das mulleres estranxeiras, cando así se esixa pola lexislación vixente, ter permiso de residencia.

No caso de vítimas de trata con fins de explotación sexual, é suficiente acreditar que posúen autorización de residencia por circunstancias excepcionais.

- **Carecer de dispoñibilidade de recursos económicos ou que a súa contía sexa insuficiente para afrontar unha independencia inmediata do seu agresor** ou da persoa que mantiver sobre ela unha relación de dominación, e/ou dispoñer dunhas rendas ou ingresos brutos mensuais iguais ou inferiores ao dobre do IPREM vixente, excluída a parte proporcional das pagas extraordinarias.
- **Non ter percibido con anterioridade esta axuda** ou a axuda establecida no artigo 27 da Lei orgánica 1/2004, do 28 de decembro, de medidas de protección integral contra a violencia de xénero.



A **contía económica** é destinada directamente á beneficiaria e terá carácter periódico, ata o **máximo de doce mensualidades**, sempre que nese período subsistan as circunstancias polas que se concedeu.

A contía que pode acadar a axuda establécese en función das rendas e ingresos da solicitante da axuda en relación co **indicador público de renda de efectos múltiples (IPREM) vixente**, de acordo coas seguintes especificacións:

Ingresos	Contía mensual
<i>Ingresos \leq IPREM vixente. Carácter xeral.</i>	600 €
<i>Ingresos \leq IPREM e unha filla/o menor ou menor en acollida a cargo// ou discapacidade das vítimas \geq 33%</i>	650 €
<i>Ingresos \leq IPREM e unha filla/o menor ou menor en acollida a cargo e esta/e ou a solicitante teñan unha discapacidade \geq 33%</i>	700 €
<i>Ingresos \leq IPREM e dúas ou máis fillas/os menores ou menores en acollida a cargo.</i>	700 €
<i>Ingresos \leq IPREM e dúas ou máis fillas/os menores ou menores en acollida a cargo e esta/e ou a solicitante teñan unha discapacidade \geq 33%</i>	800 €
<i>Ingresos \leq IPREM e unha filla/o menor ou menor en acollida a cargo e esta/e ou a solicitante teñan unha discapacidade \geq 65% ou teñan recoñecido grao de dependencia de acordo coa Lei 39/2006, do 14 de decembro.</i>	800 €
<i>Ingresos $>$ IPREM e \leq 1,5 veces IPREM. Carácter xeral.</i>	300 €
<i>Ingresos $>$ IPREM e \leq 1,5 veces IPREM e unha filla/o menor ou menor en acollida a cargo// ou discapacidade da vítimas \geq 33%</i>	350 €
<i>Ingresos $>$ IPREM e \leq 1,5 veces IPREM e unha filla/o menor ou menor en acollida a cargo e esta/e ou a solicitante teñan unha discapacidade \geq 33%</i>	400 €
<i>Ingresos $>$ IPREM e \leq 1,5 veces IPREM e dúas ou máis fillas/os menores ou menores en acollida a cargo.</i>	400 €



Ingresos	Contía mensual
<i>Ingresos > IPREM e dúas ou máis fillas/os menores ou menores en acollida a cargo e esta/e ou a solicitante teñan unha discapacidade \geq 33%</i>	500 €
<i>Ingresos > IPREM e \leq 1,5 veces IPREM e unha filla/o menor ou menor en acollida a cargo e esta/e ou a solicitante teñan unha discapacidade \geq 65% ou teñan recoñecido grao de dependencia de acordo coa Lei 39/2006, do 14 de decembro.</i>	500 €
<i>Ingresos > 1,5 veces IPREM e \leq dobre IPREM . Carácter xeral.</i>	200 €
<i>Ingresos > 1,5 veces IPREM e \leq dobre IPREM e unha filla/o menor ou menor en acollida a cargo// ou discapacidade da vítimas \geq 33%</i>	250 €
<i>Ingresos > 1,5 veces IPREM e \leq dobre IPREM e unha filla/o menor ou menor en acollida a cargo e esta/e ou a solicitante teñan unha discapacidade \geq 33%</i>	300 €
<i>Ingresos > 1,5 veces IPREM e \leq dobre IPREM e dúas ou máis fillas/os menores ou menores en acollida a cargo.</i>	300 €
<i>Ingresos > 1,5 veces IPREM e \leq dobre IPREM e dúas ou máis fillas/os menores ou menores en acollida a cargo e esta/e ou a solicitante teñan unha discapacidade \geq 33%</i>	400 €
<i>Ingresos > 1,5 veces IPREM e \leq dobre IPREM e unha filla/o menor ou menor en acollida a cargo e esta/e ou a solicitante teñan unha discapacidade \geq 65% ou teñan recoñecido grao de dependencia de acordo coa Lei 39/2006, do 14 de decembro.</i>	400€

4. ESTUDO DE SEGUIMENTO

4.1. Análise da prestación no período (2006-2022)

Desde a primeira convocatoria destas prestacións, no ano 2006 ata o pasado ano 2022 o **apoio económico** ás mulleres que sofren violencia de xénero a través desta liña de **axudas superou os 54 millóns de €.**

54.678.548,81 €

ORZAMENTO TOTAL PERÍODO 2006-2022

17 ANUALIDADES CONTINUADAS

6.737

BENEFICIARIAS

Orzamento do programa

Desde os primeiros anos de execución, esta liña de axudas está reforzada con ampliacións orzamentarias nos diferentes exercicios económicos. A continuación detállanse as anualidades e as ampliacións orzamentarias desde o ano 2006:

Táboa 1. Orzamento desagregado por exercicio económico

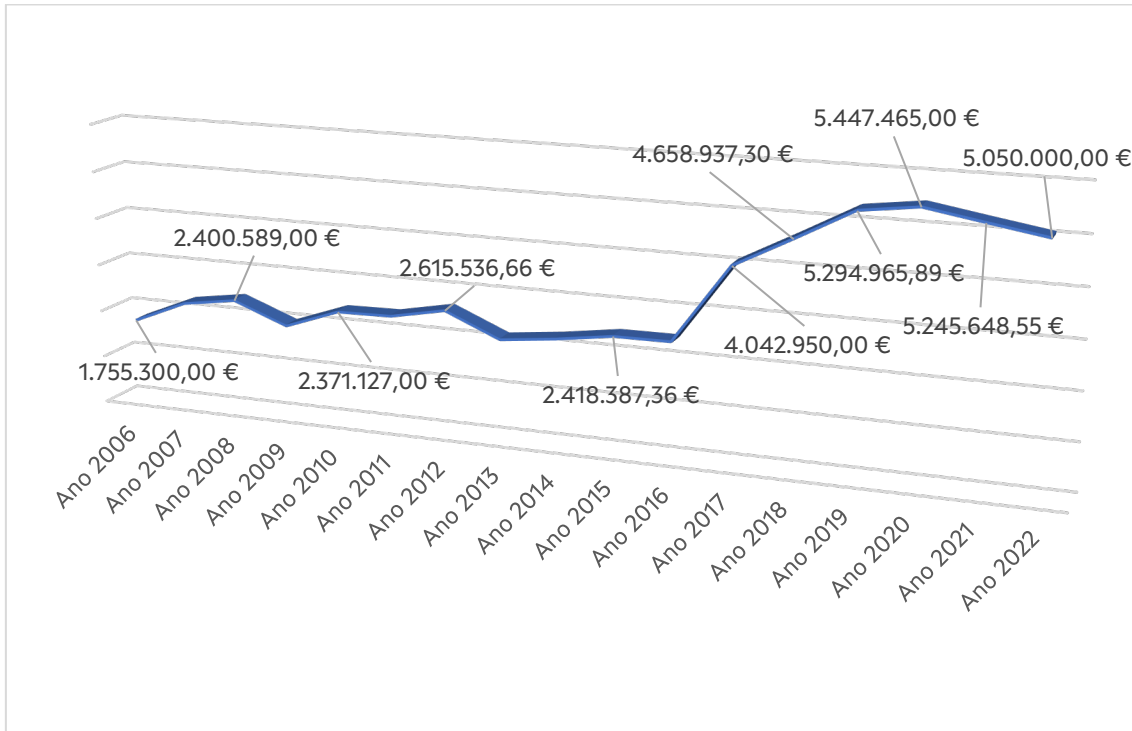
Exercicio económico	Anualidades incluídas		Ampliacións orzamentarias		Importe total
Exercicio 2006	Anualidade 2006	Anualidade 2007	Ampliación 2006	Ampliación 2007	Importe total
<i>Convocatoria plurianual 2006-2007</i>	1.100.000 €	550.000 €	105.300 €	0 €	1.755.300,00 €
Exercicio 2007	Anualidade 2007	Anualidade 2008	Ampliacións 2007	Ampliación 2008	Importe total
<i>Convocatoria plurianual 2007-2008</i>	263.400 €	50.000 €	1.302.000 €	615.000 €	2.230.400,00 €
Exercicio 2008	Anualidade 2008	Anualidade 2009	Ampliacións 2008	Ampliación 2009	Importe total
<i>Convocatoria plurianual 2008-2009</i>	965.000 €	1.141.000 €	294.589 €	0 €	2.400.589,00 €
Exercicio 2009	Anualidade 2009	Anualidade 2010	Ampliacións 2009	Ampliación 2010	Importe total
<i>Convocatoria plurianual 2009-2010</i>	628.500 €	798.700 €	535.050 €	0 €	1.962.250,00 €
Exercicio 2010	Anualidade 2010	Anualidade 2011	Ampliacións 2010	Ampliación 2011	Importe total
<i>Convocatoria plurianual 2010-2011</i>	900.000 €	630.000 €	841.127 €	0 €	2.371.127,00 €
Exercicio 2011	Anualidade 2011	Anualidade 2012	Ampliacións 2011	Ampliación 2012	Importe total
<i>Convocatoria plurianual 2011-2012</i>	970.000 €	1.120.000 €	300.000 €	0 €	2.390.000,00 €
Exercicio 2012	Anualidade 2012	Anualidade 2013	Ampliacións 2012	Ampliación 2013	Importe total
<i>Convocatoria plurianual 2012-2013</i>	1.276.650 €	1.120.000 €	218.886,66 €	0 €	2.615.536,66 €
Exercicio 2013	Anualidade 2013	Anualidade 2014	Ampliacións 2013	Ampliación 2014	Importe total
<i>Convocatoria plurianual 2013-2014</i>	688.850 €	1.120.000 €	312.660,65 €	0 €	2.121.510,65 €
Exercicio 2014	Anualidade 2014	Anualidade 2015	Ampliacións 2014	Ampliación 2015	Importe total
<i>Convocatoria plurianual 2014-2015</i>	750.150 €	1.155.000 €	345.150 €	0 €	2.250.300,00 €
Exercicio 2015	Anualidade 2015	Anualidade 2016	Ampliacións 2015	Ampliación 2016	Importe total
<i>Convocatoria plurianual 2015-2016</i>	578.380,49 €	1.176.000 €	664.006,87 €	0 €	2.418.387,36 €
Exercicio 2016	Anualidade 2016	Anualidade 2017	Ampliacións 2016	Ampliación 2017	Importe total



Exercicio económico	Anualidades incluídas		Ampliacións orzamentarias		Importe total
<i>Convocatoria plurianual 2016-2017</i>	728.382 €	1.303.562 €	391.237 €	0 €	2.423.181,40 €
Exercicio 2017	Anualidade 2017	Anualidade 2018	Ampliacións 2017	Ampliación 2018	Importe total
<i>Convocatoria plurianual 2017-2018</i>	1.942.950 €	2.100.000 €	0 €	0 €	4.042.950,00 €
Exercicio 2018	Anualidade 2018	Anualidade 2019	Ampliacións 2018	Ampliación 2019	Importe total
<i>Convocatoria plurianual 2018-2019</i>	1.600.000 €	2.100.000 €	958.927,30 €	0 €	4.658.937,30 €
Exercicio 2019	Anualidade 2019	Anualidade 2020	Ampliacións 2019	Ampliación 2020	Importe total
<i>Convocatoria plurianual 2019-2020</i>	2.350.000 €	2.800.000 €	144.965,89 €	0 €	5.294.965,89 €
Exercicio 2020	Anualidade 2020	Anualidade 2021	Ampliacións 2020	Ampliación 2021	Importe total
<i>Convocatoria plurianual 2020-2021</i>	2.521.000 €	2.800.000 €	126.465 €	0 €	5.447.465,00 €
Exercicio 2021	Anualidade 2021	Anualidade 2022	Ampliacións 2021	Ampliación 2022	Importe total
<i>Convocatoria plurianual 2021-2022</i>	2.250.000 €	2.800.000 €	195.648,55 €	0 €	5.245.648,55 €
Exercicio 2022	Anualidade 2022	Anualidade 2023	Ampliacións 2022	Ampliación 2023	Importe total
<i>Convocatoria plurianual 2022-2023</i>	2.250.000 €	2.800.000 €	0€	0€	5.050.000,00€

O orzamento destinado a estas prestacións segue unha liña ascendente a excepción dos anos 2009 e 2013, nos que se reduciu o orzamento total destinado a estas prestacións. É destacado o **incremento do 40% do orzamento no ano 2017** con respecto do ano 2016, situándose en **máis de 4 millóns de euros**.

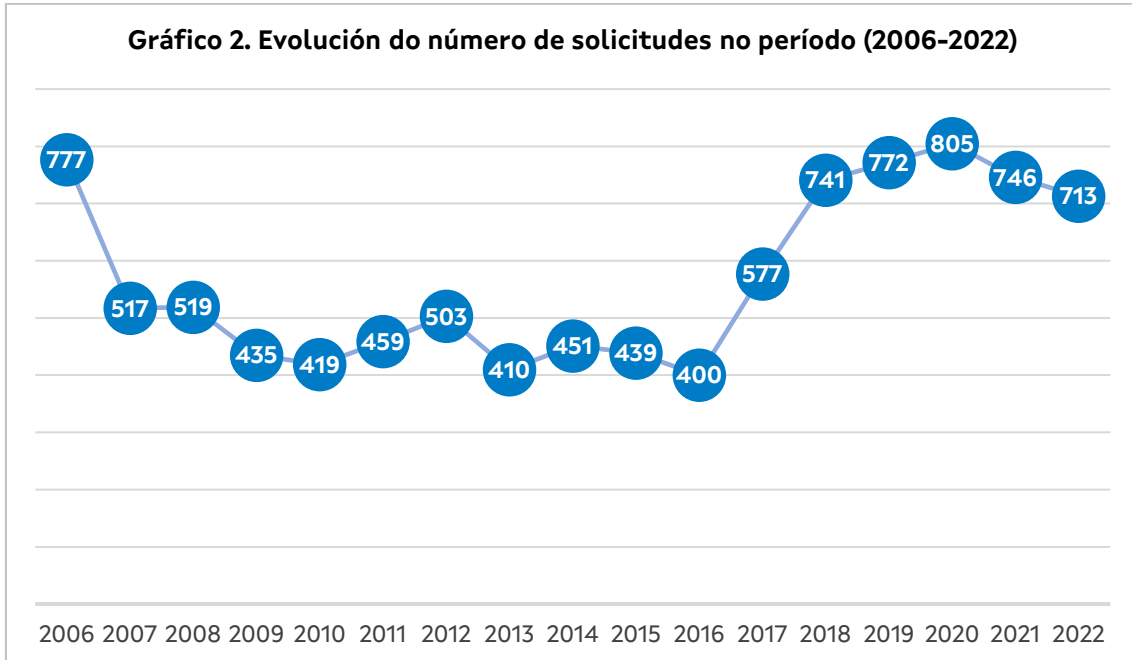
Gráfico 1. Evolución do orzamento no período (2006-2022)



5.050.000,00 €
ORZAMENTO ANO 2022

O ORZAMENTO DO ÚLTIMO ANO
AUMENTOU CASE 3,3 MILLÓNS DESDE
O DO PRIMEIRO ANO (2006)

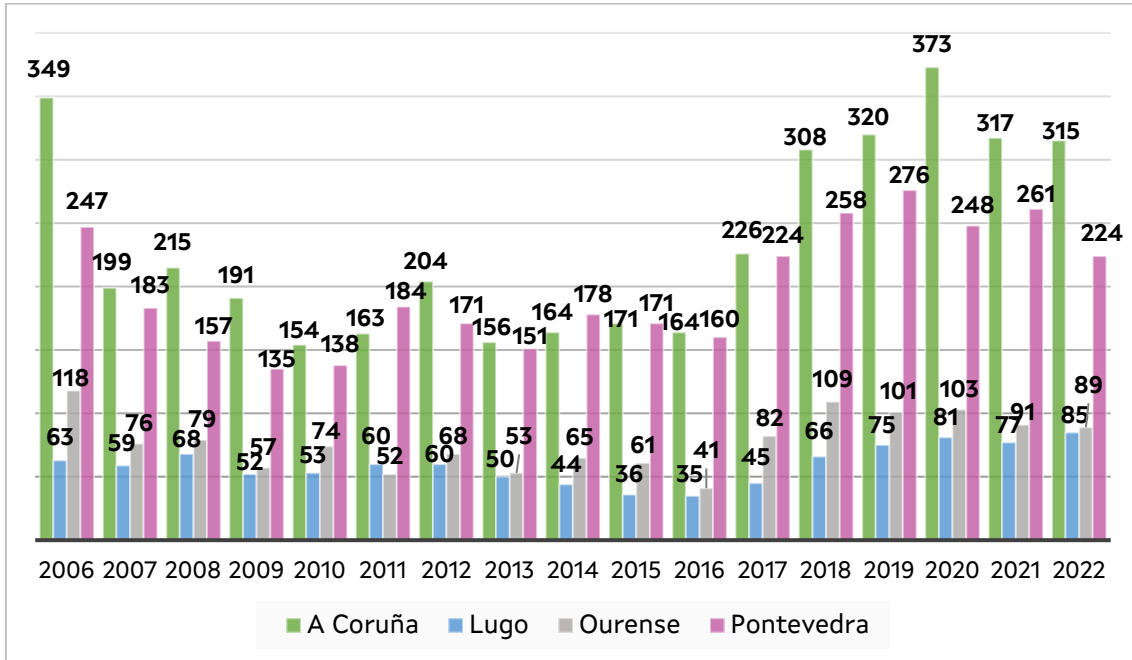
Evolución do número de solicitudes



O número de solicitudes recibidas desde o 2006 ascende a 9.683. Nos últimos 2 anos as solicitudes destas prestacións diminúen de xeito moderado.

9.683 SOLICITUDES RECIBIDAS
DESDE O ANO 2006

Gráfico 3. Evolución do número de solicitudes por provincia no período (2006-2022)



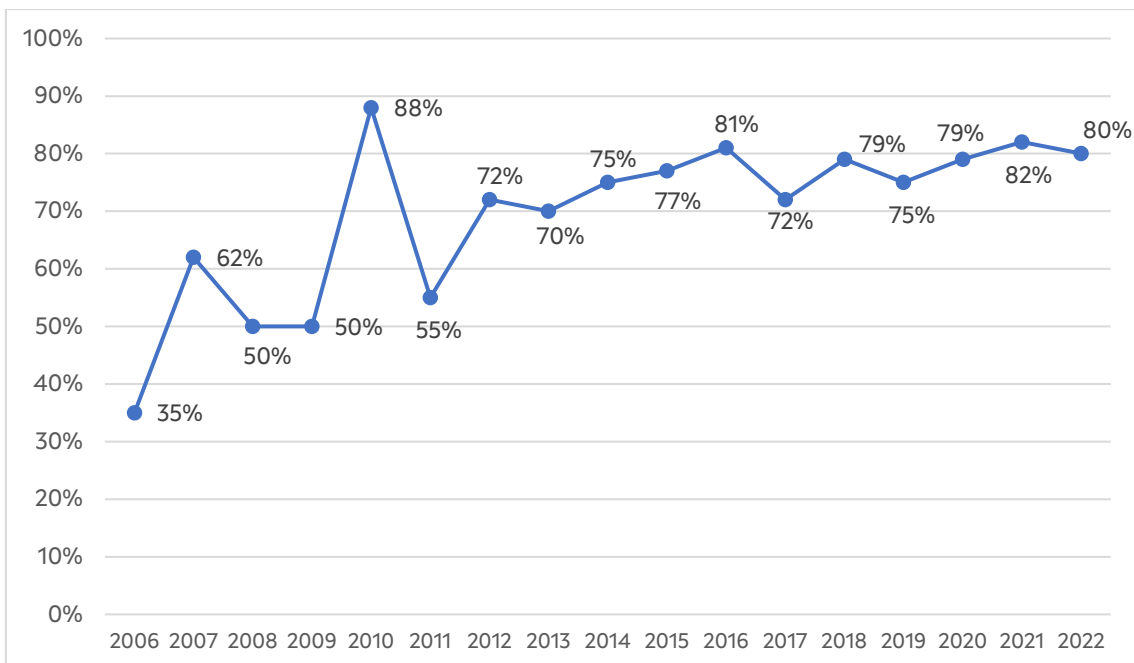
3 de cada 4 solicitudes pertencen ás provincias da Coruña e Pontevedra. O número de solicitudes nas provincias da Coruña e Lugo sempre foi ascendente desde o ano 2016, ata o 2021, no que se observa un leve descenso ata o período 2022, salvo a provincia de Lugo, que incrementa levemente as súas solicitudes no último ano; pola contra, en Ourense descenderon o número de solicitudes nos últimos catro anos, e na provincia de Pontevedra descendeu o número de solicitudes nos últimos dous anos.

MÁIS DO **44%** DO TOTAL DE
SOLICITUDES PROCEDEN DA PROVINCIA DA
CORUÑA

Evolución do número de concesións

En relación ao número de concesións, a súa evolución foi progresiva destacando o ano 2010 con máis do 88% das solicitudes concedidas, volvéndose a superar o 80% de concesións no ano 2016 e manténdose nesa porcentaxe no ano 2022. Desde o ano 2012 as concesións superan sempre o 70% das solicitudes presentadas.

Gráfico 4. Evolución da porcentaxe de concesións con respecto ás solicitudes período (2006-2022)



**NOS ÚLTIMOS 10 ANOS, SUPERÁRONSE O 70%
DAS CONCESIÓNS SOBRE O NÚMERO DE
SOLICITUDES RECIBIDAS**

NOS ÚLTIMOS DOUS ANOS O NÚMERO DE
CONCESIÓN S É O DE MAIOR PORCENTAXE DOS
ÚLTIMOS 6 ANOS,

SUPERANDO O **80%** DAS
SOLICITUDES PRESENTADAS

Gráfico 5. Evolución do número de solicitudes e concesións no período (2006-2022)

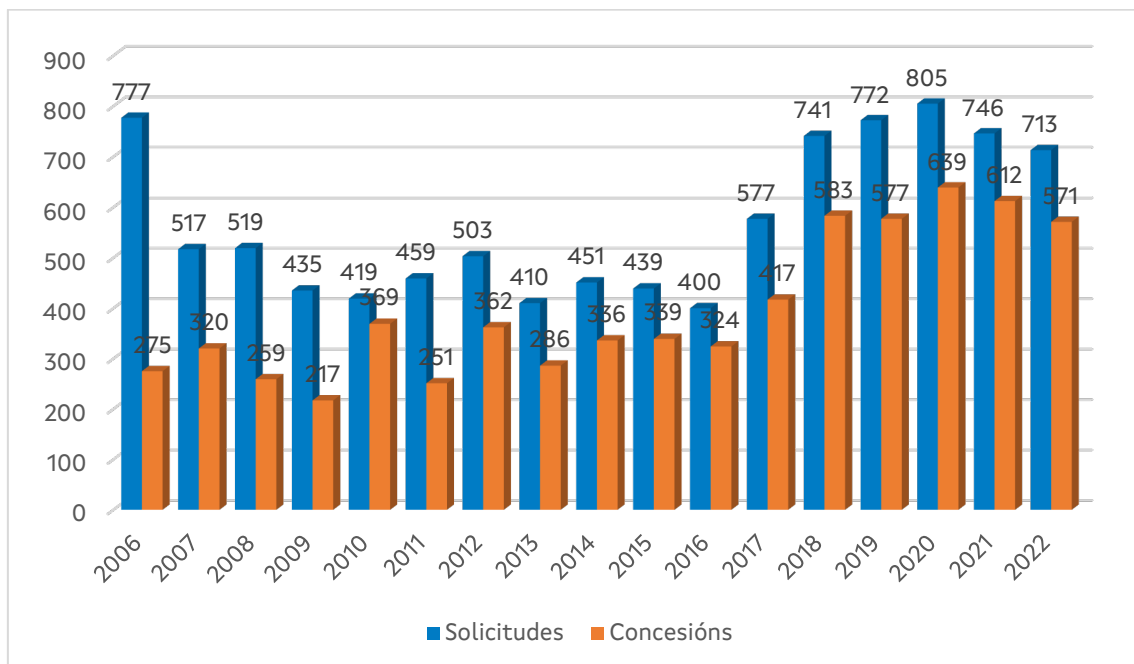
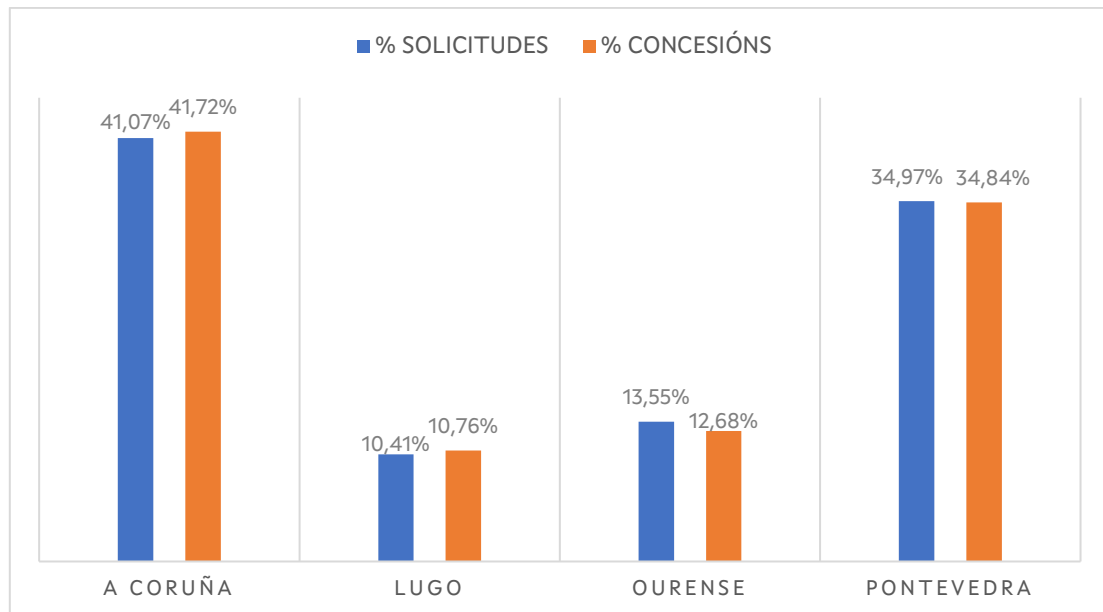


Gráfico 6. Porcentaxe de solicitudes e concesións por provincia no período (2006-2022) con respecto ao número total de prestacións



A provincia da **Coruña recolle o maior número de solicitudes e concesións**, seguida da provincia de Pontevedra. Pola contra, Lugo ten o menor ratio de **concesións e solicitudes de prestacións** con respecto ao resto de provincias.

**A CORUÑA E PONTEVEDRA SUMAN MÁIS DO
76% DAS PRESTACIÓNS CONCEDIDAS**

Táboa 2 . Evolución do número de concesións por provincia no período (2006-2022)

<i>Provincia</i>	<i>A Coruña</i>	<i>Lugo</i>	<i>Ourense</i>	<i>Pontevedra</i>	<i>Total</i>
<i>Ano</i>					
2006	140	24	29	82	275
2007	127	36	37	120	320
2008	113	31	31	84	259
2009	77	42	31	67	217
2010	151	45	57	116	369
2011	80	30	34	107	251
2012	145	47	45	125	362
2013	105	43	34	104	286
2014	122	36	50	128	336
2015	133	24	48	134	339
2016	140	28	31	125	324
2017	169	35	52	161	417
2018	246	53	78	206	583
2019	244	56	70	207	577
2020	300	59	86	194	639
2021	256	68	70	218	612
2022	263	68	71	169	571
<i>Total</i>	2.811	725	854	2.347	6.737

A provincia da Coruña é a que presenta o maior número de solicitudes e de concesións con respecto á suma do total galego, a media de concesións con respecto á de solicitudes é de máis dun 70% desde que se iniciou no ano 2006 a convocatoria de prestacións.

A provincia de Lugo representa o 10,76 % do total de prestacións concedidas en Galicia desde o ano 2006. En relación ao número de concesións con respecto ao de solicitudes, **máis do 70% das solicitudes presentadas en Lugo foron concedidas, é a provincia cun maior ratio de concesións con respecto ás solicitudes presentadas.**

A provincia de Ourense representa de media ó 12.68% do total de concesións desde a primeira convocatoria das prestacións. En relación á porcentaxe de prestacións concedidas con respecto ás presentadas nesta provincia, **Ourense ten o menor ratio de concesión de prestacións, de cada 100 solicitudes presentadas 64,89% son concedidas.**

Na análise das concesións de prestacións da provincia de Pontevedra, o 34,84% do total concedido en Galicia preséntanse nesta provincia. **A porcentaxe de concesións con respecto ás solicitudes presentadas na provincia de Pontevedra é do 69,11%.**

**o 71,71% DAS SOLICITUDES
PRESENTADAS NA PROVINCIA DE LUGO
SON CONCEDIDAS, O MELLOR RATIO DE
TODAS AS PROVINCIAS**

4.2. Análise dos resultados da convocatoria do ano 2022

A través da Resolución do 21 de decembro de 2021, da Secretaría Xeral da Igualdade, convócase para o ano 2022 a prestación periódica para mulleres que sofren violencia de xénero prevista no artigo 39 da Lei 11/2007, do 27 de xullo, galega para a prevención e o tratamento integral da violencia de xénero.

A continuación preséntanse os datos relativos á concesión da presentación no **ano 2022**:

5.050.000,00 €
ORZAMENTO ANO 2022

MÁIS DE **3,3** MILLÓNS DE ORZAMENTO
RESPECTO AO ANO 2006

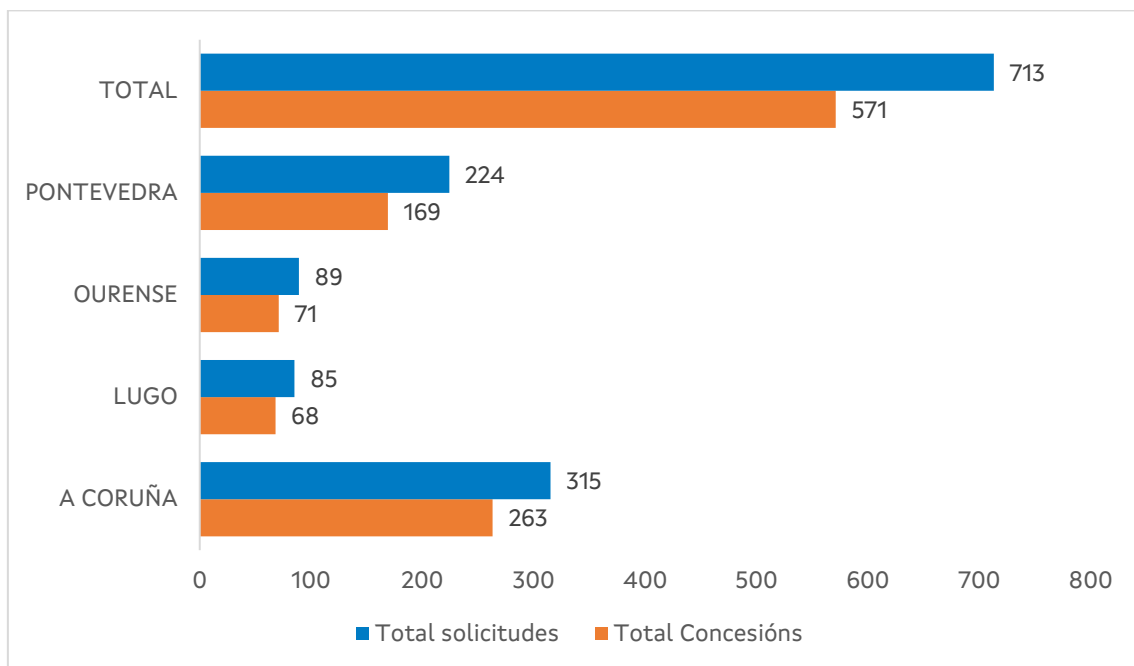
571 BENEFICIARIAS

Prestacións aprobadas

No ano 2022 recibíronse **713 solicitudes** das que foron **concedidas o 80,08% (571 prestacións concedidas)**.

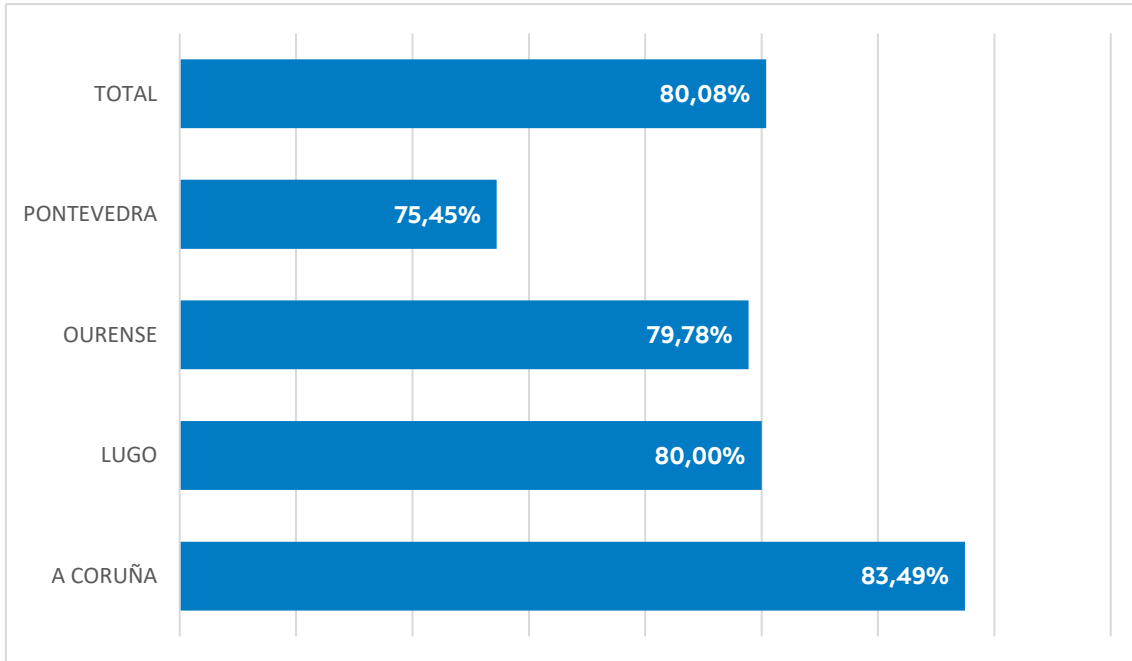
En relación á distribución xeográfica das prestacións, a provincia da **Coruña** é a que ten un maior número de solicitudes presentadas (315) seguida da provincia de **Pontevedra** (224). Do mesmo xeito, estas provincias son as que teñen o maior número de concesións, **acadando a suma das dúas provincias máis do 76% das prestacións adxudicadas no ano 2022**.

Gráfico 7. Número de solicitudes e concesións por provincia no ano 2022



No que se refire á porcentaxe de concesións con respecto ao número de solicitudes, a provincia de **Lugo** conta coa segunda porcentaxe de resolucións máis favorables, dun **80%** de prestacións concedidas con respecto ás presentadas na provincia, seguida da provincia da **Pontevedra**, cun **75,45%** de concesións respecto ás solicitudes.

Gráfico 8. Porcentaxe de concesións con respecto ás solicitudes de cada provincia. Ano 2022



MÁIS DO **80%** DAS SOLICITUDES PRESENTADAS EN 2022 FORON CONCEDIDAS

Das 571 concesións do ano 2022, as presentadas na provincia da Coruña representan o 46,06%, seguidas das da provincia de Pontevedra que son un 29,60% do total de prestacións concedidas, en Ourense acadáronse o 12,43 % das concesións totais e na provincia de Lugo un 11,91% do total.

Con respecto ao total galego, Lugo é a provincia na que a representatividade das concesións (11,91%), é algo superior o número de solicitudes totais (11,92%).

Pola contra, Ourense, é a provincia na que o número de solicitudes (12,48%) é maior que o número de concesións (12,43%).

Nas provincias da Coruña e Pontevedra a representatividade das concesións e das solicitudes é moi similar: na provincia da Coruña preséntanse o 44,18% solicitudes e concédense o 46,06% do total de Galicia, e na provincia de Pontevedra presentáronse o 31,42% das solicitudes e acadan o 29,60% de concesións con respecto ao total da Comunidade Autónoma.

Gráfico 9. Porcentaxe de concesións e solicitudes por provincia con respecto ao total de prestacións (ano 2022)

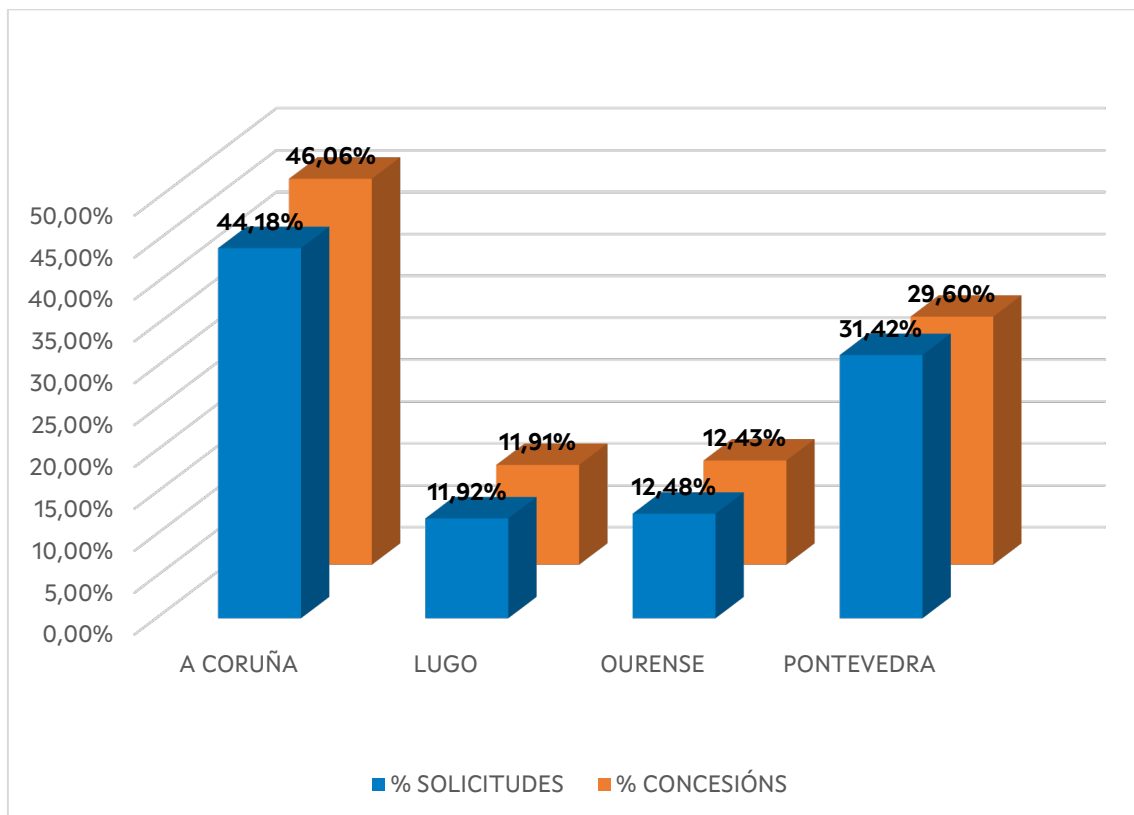
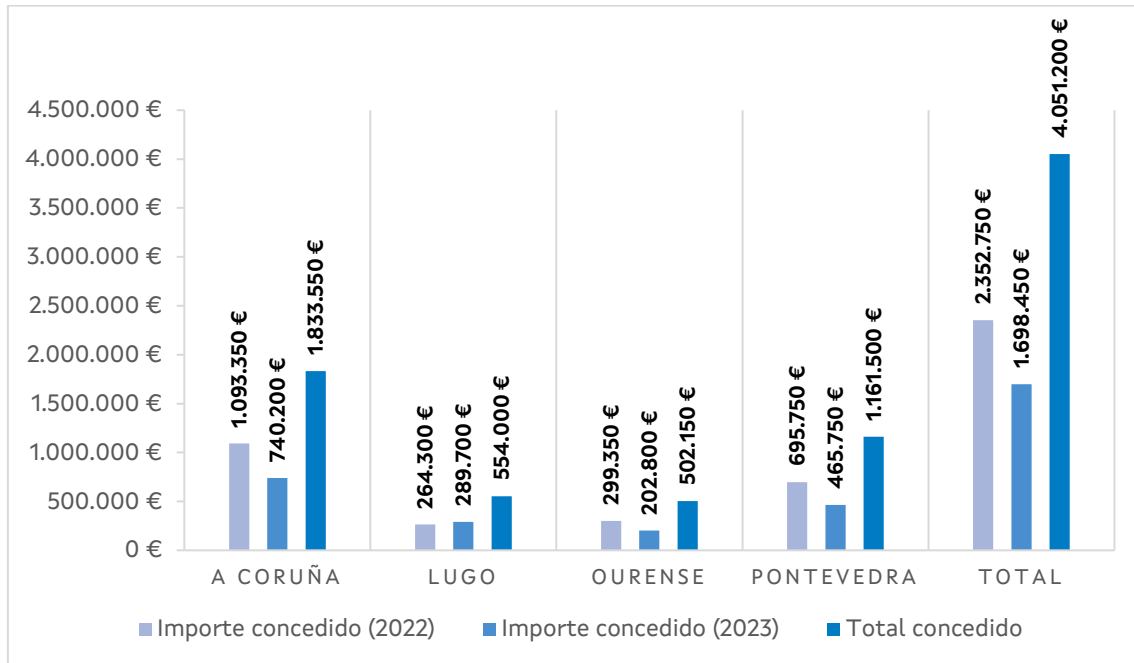


Gráfico 10 . Prestacións concedidas por provincia e exercicio económico ¹



Segundo se indicaba na Táboa 1, que fai referencia ao orzamento desagregado por exercicio económico, das prestacións económicas concedidas segundo a convocatoria do ano 2022, o 58,04% dos importes concedidos corresponden a partidas do exercicio económico 2022 e o 41,92% restante recóllese na partida económica do 2023.

Solicitudes denegadas

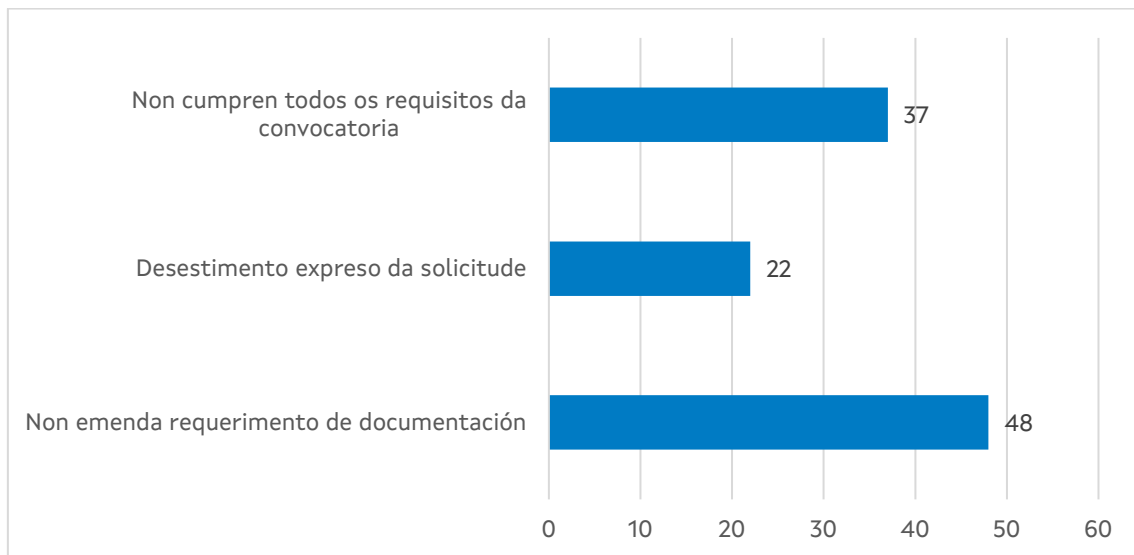
Das 713 solicitudes presentadas en 2022, 107 foron denegadas (15,01%). **O motivo principal da denegación foi o incumprimento dalgún dos requisitos das bases da convocatoria, fundamentalmente a superación dos ingresos previstos na norma.**

¹ Nestes importes inclúense os totais de cada proposta, non se teñen en conta as modificacións ou suspensións da axuda

No 44,86% das solicitudes, non se emendou o requirimento de documentación realizado pola administración.

Nun 20,56% dos casos as mulleres desistiron expresamente da solicitude presentada, principalmente por motivos de rendas.

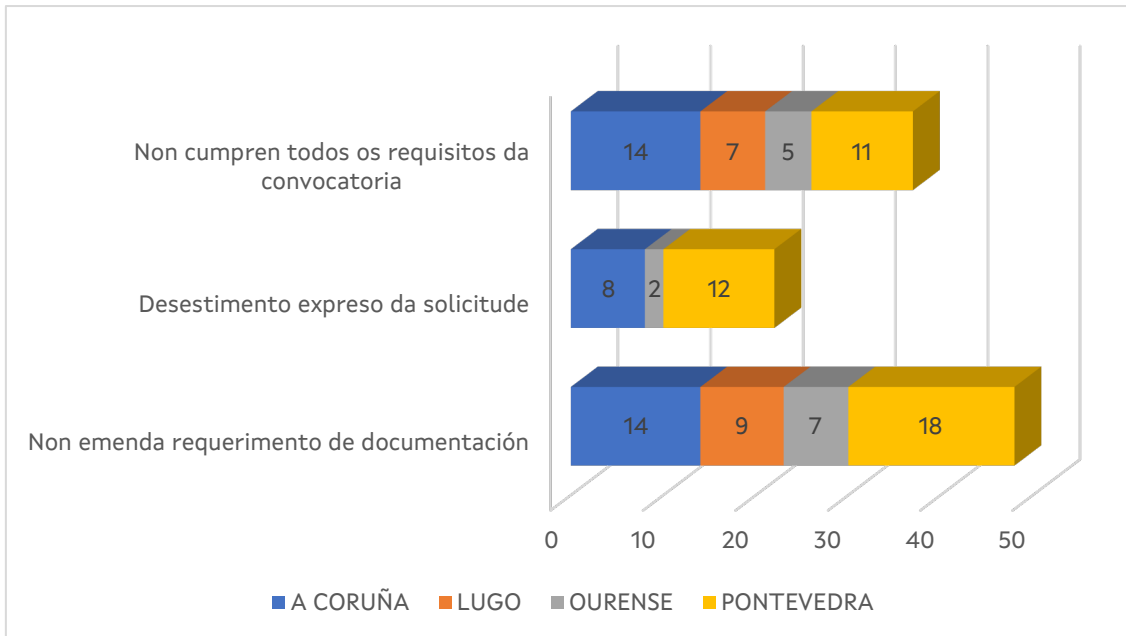
Gráfico 11 . Solicitudes desfavorables por motivo de denegación (ano 2022)



En termos provinciais, **na provincia de Pontevedra o 16,82% das solicitudes non aprobadas foi por non emendar a documentación solicitada**, sendo a provincia que ten un maior número de solicitudes non emendadas en comparación coas outras provincias.

A provincia da Pontevedra é a que ten o maior número de solicitudes desistidas expresamente polas solicitantes. En relación ao total de solicitudes non aprobadas na provincia, estas desestimacións representan o 11,21% das solicitudes presentadas en Pontevedra.

Gráfico 12 . Solicitudes desfavorables por motivo de denegación e provincia (ano 2022)



A provincia da **Coruña é a que ten un maior número de solicitudes denegadas, debido a que non cumpren todos os requisitos da convocatoria**, (o 34,58% das denegacións por esta causa en toda Galicia).

O 37,50% das solicitudes denegadas porque non emendan o requerimento de documentación pertencen á provincia de Pontevedra.

Dúas das solicitudes denegadas **por desestimiento expreso da solicitude**, presentáronse unha na provincia de Ourense e non se presentou ningunha na provincia de Lugo.

Accreditación da situación de violencia de xénero

Procedendo á **análise das axudas concedidas e á situación das persoas beneficiarias**, a determinación das mesmas establécese, segundo as bases da convocatoria, coa acreditación dunha situación de violencia de xénero nunha relación de convivencia e de dependencia económica do agresor, ou no caso de vítimas de trata con fins de explotación sexual, de dependencia da persoa que mantivera sobre ela unha relación de dominación.

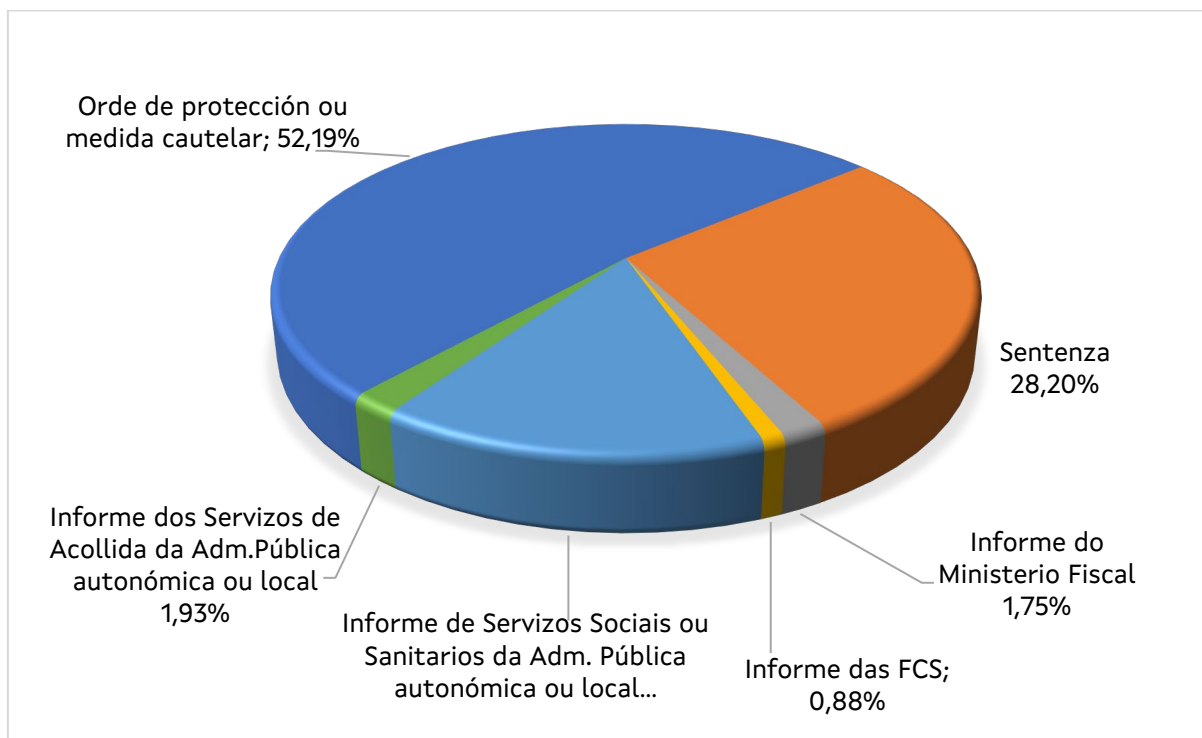
Na convocatoria do ano 2022, **as acreditacións da situación de violencia de xénero das beneficiarias realizouse principalmente a través de medidas xudiciais.**

Táboa 3. Medios de acreditación da situación de violencia de xénero da beneficiaria por provincia (ano 2022)

	A Coruña	Lugo	Ourense	Pontevedra	Total	%
<i>Orde de protección ou medida cautelar</i>	129	56	46	67	298	52,19%
<i>Sentenza</i>	92	1	9	59	161	28,20%
<i>Informe do Ministerio Fiscal</i>	1	0	9	0	10	1,75%
<i>Informe das FCS</i>	2	0	0	3	5	0,88%
<i>Informe de Servizos Sociais ou Sanitarios da Adm. Pública autonómica ou local</i>	32	11	7	36	86	15,06%
<i>Informe dos Servizos de Acolida da Adm. Pública autonómica ou local</i>	7	0	0	4	11	1,93%
Total	263	68	71	169	571	100,00 %

MÁIS DO **80%** DAS BENEFICIARIAS ACREDITA A SITUACIÓN DE VIOLENCIA DE XÉNERO CON **MEDIDAS XUDICIAIS**

**Gráfico 13. Tipo de acreditación da violencia de xénero presentada polas beneficiarias
(ano 2022)**



Lugar de residencia das beneficiarias

En termos territoriais, a maioría das beneficiarias residen en zonas non urbanas, sendo as mulleres residentes en zonas pouco poboadas ou intermedias o 57,16% das beneficiarias totais. Pola contra, destaca a provincia de Ourense, onde o 51,39% das beneficiarias residen na cidade de Ourense². **Máis do 42,83% das beneficiarias totais residen nas 7 cidades galegas con máis poboación**, consideradas como ZDP (Zonas Densamente Poboadas)³:

Táboa 4. Beneficiarias residentes nas principais cidades galegas máis poboadas (ano 2022)

<i>Cidade</i>	Nº de beneficiarias
<i>Coruña (A)</i>	65
<i>Ferrol</i>	34
<i>Santiago de Compostela</i>	16
<i>Lugo</i>	28
<i>Ourense</i>	37
<i>Pontevedra</i>	20
<i>Vigo</i>	45

Nas zonas menos poboadas, ZPP, residen entre el 10 e o 20% das beneficiarias a excepción da provincia de Lugo e Ourense onde máis do 30% residen en zonas rurais pouco poboadas.

² Poden existir variacións respecto aos totais semestrais por provincia dado que hai beneficiarias que cambian de concello durante a tramitación/percepción.

³ Nota explicativa: (Clasificación dos concellos segundo o novo grao de urbanización de Eurostat e do Nomenclátor do ano 2016).

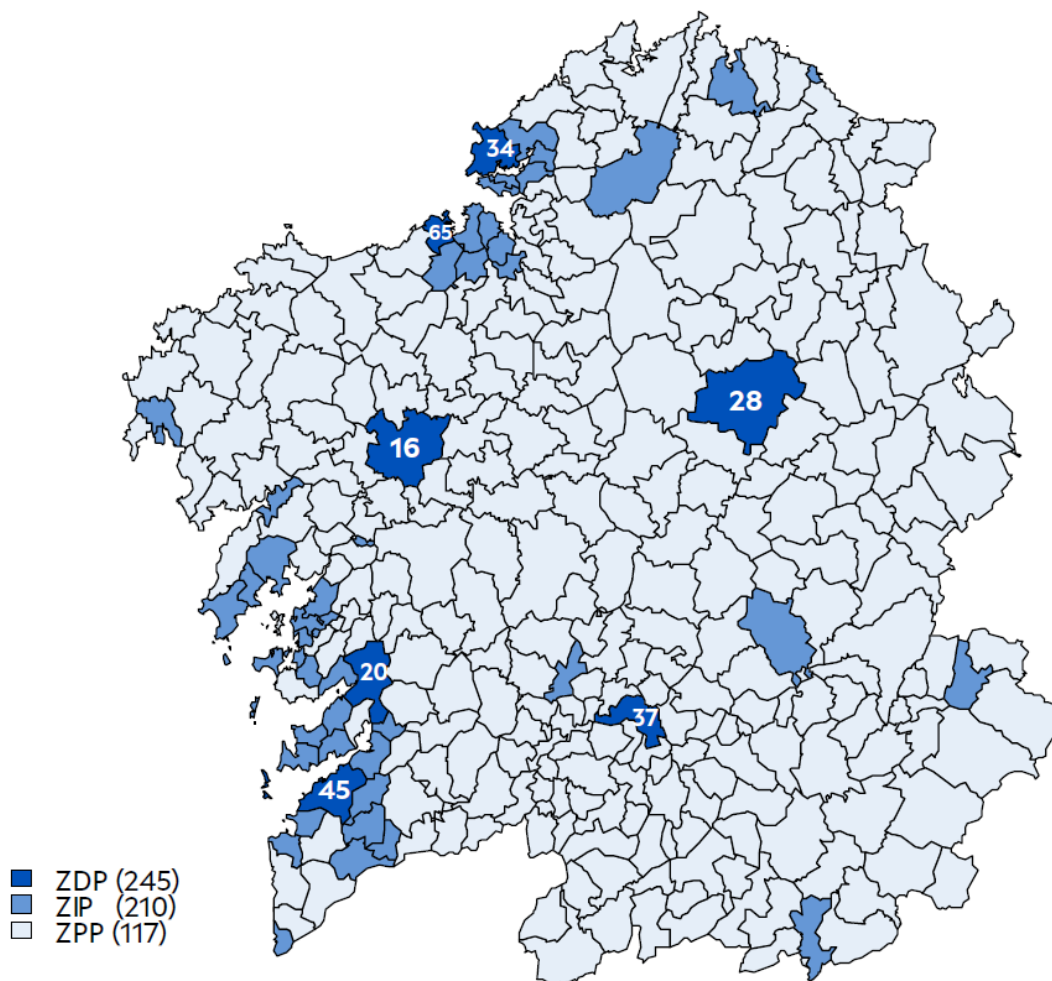
ZDP: Zona Densamente Poboada: Conxunto contiguo de concellos de densidade superior a 500 hab./km² e unha poboación total para a zona de polo menos 50.000 habitantes.

ZIP: Zona Intermedia de Poboación: Conxunto de concellos que non pertencen a unha zona densamente poboada onde cada unha delas conta cunha densidade superior a 100 hab./km² e, ou ben a poboación total da zona é superior a 50.000 habitantes, ou ben é adxacente a unha zona poboada densamente.

ZPP: Zona Pouco Poboada: Grupos de concellos que non pertencen a zonas densamente poboadas ou a zonas intermedias

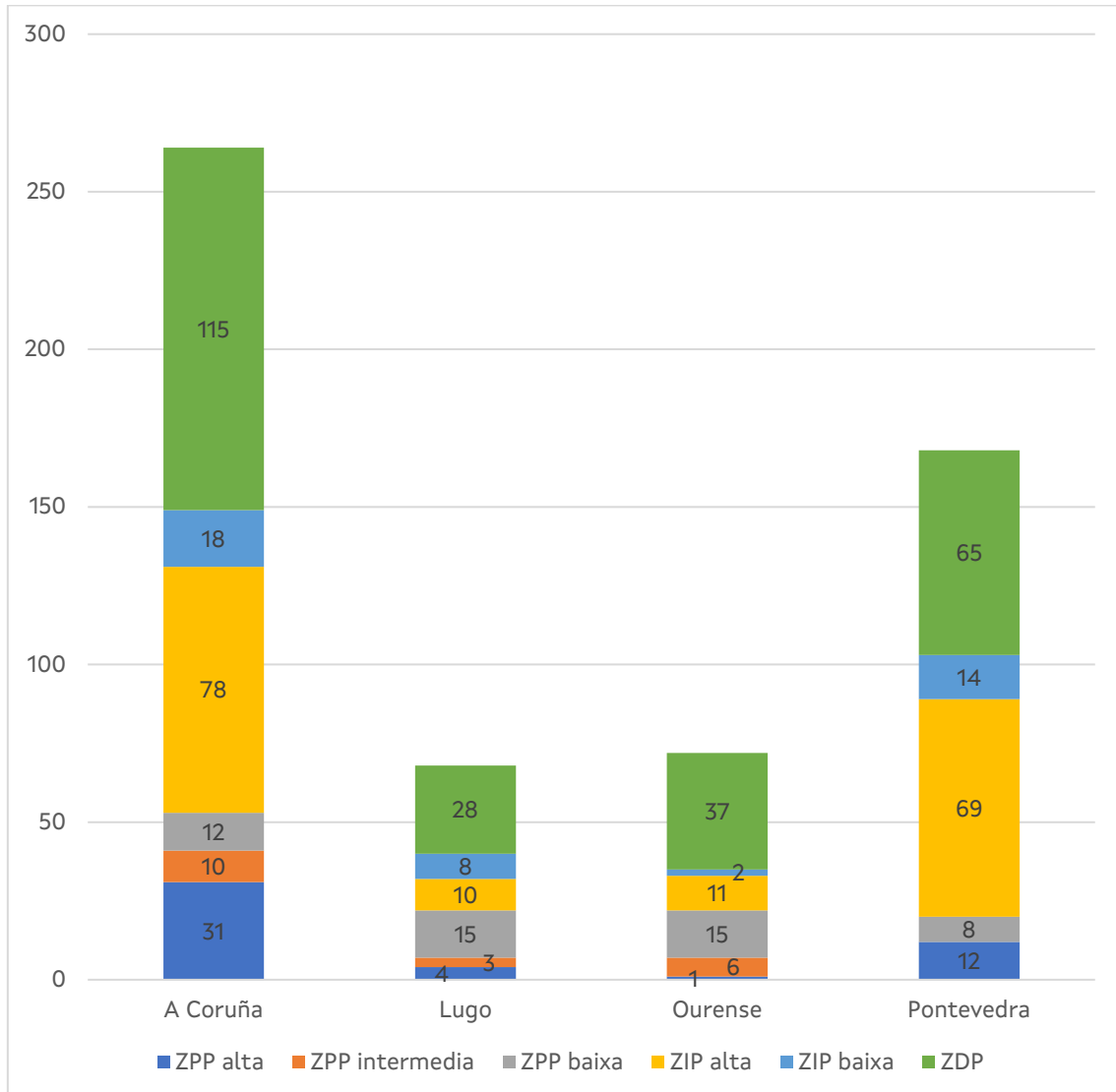
Na provincias atlánticas, Coruña e Pontevedra, máis do 35% das beneficiarias residen en zonas intermedias de poboación (ZIP) mentres que nas provincias de Lugo e Ourense as beneficiarias en zonas intermedias de poboación representan máis do 25% e máis do 18% do total de beneficiarias de cada provincia.

Gráfico 14. Beneficiarias da prestación por Grao de Urbanización e Concello (ano 2022)



Fonte: IGE. Clasificación do grao de urbanización dos concellos (GU 2016).

Gráfico 15. Beneficiarias da prestación por Grao de Urbanización e Concello (ano 2022)⁴



⁴ Nota explicativa: (Clasificación dos concellos segundo o subgrao de urbanización):

ZIP alta :aquelas áreas cunha densidade superior a 300 hab./Km² (e con polo menos unha AL de densidade superior a 500 hab./Km²) que formen un conxunto contiguo cunha poboación de 10.000 ou máis habitantes, o resto son ZIP baixa.

Dentro das áreas clasificadas como ZPP, aquelas áreas cunha densidade >80 hab./Km² (e con polo menos unha AL de densidade superior aos 100 hab./Km²) que formen un conxunto contiguo cunha poboación total para o conxunto de 2.000 habitantes ou máis clasificaranse como:

- ZPP alta se o conxunto ten 10.000 ou máis habitantes
- ZPP intermedia se o conxunto ten 5.000 habitantes ou máis e menos de 10.000 habitantes
- ZPP baixa se o conxunto ten 2.000 habitantes ou máis e menos de 5.000 habitantes

Máis do 20% das prestacións van destinadas a mulleres de zonas rurais pouco poboadas, a provincia da Coruña destaca nas 3 zonas ao ter o maior número de beneficiarias que residen en zonas moi pouco poboadas (ZPP), en zonas intermedias de poboación (ZIP) e en zonas densamente poboadas (ZDP) fronte as demais provincias. A provincia de Pontevedra ten o segundo maior número de beneficiarias nas zonas intermedias de poboación (ZIP) e as provincias de Ourense e Lugo forman o seu máximo de beneficiarias nas zonas densamente poboadas (ZDP).

Nacionalidade das beneficiarias

As beneficiarias representan 32 nacionalidades diferentes á española. Dos países latinoamericanos proceden o 17,51% do total das beneficiarias, un 66,67% do total de mulleres beneficiarias estranxeiras.

Táboa 5 . Nacionalidade das beneficiarias da prestación no ano 2022

<i>Nacionalidade</i>	<i>Nº beneficiarias</i>	<i>%</i>
<i>Española</i>	421	73,73 %
<i>Estranxeira</i>	150	26,27 %
<i>Total</i>	571	100,00 %

3 DE CADA 4 BENEFICIARIAS SON ESPAÑOLAS



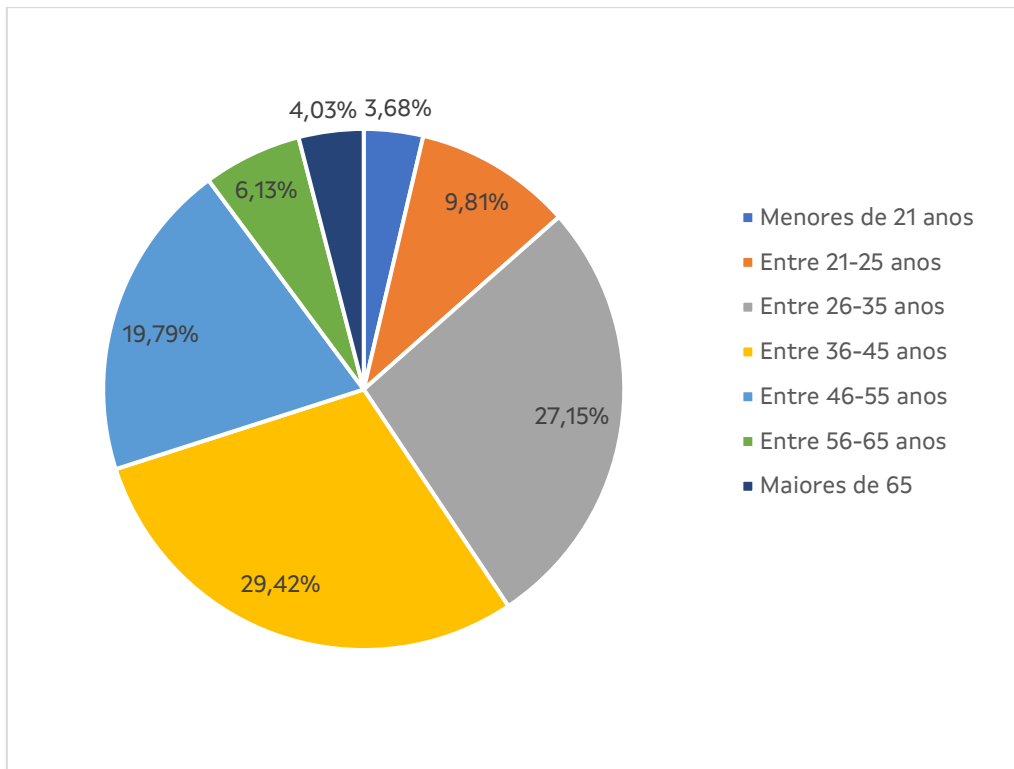
Táboa 6 . Nacionalidade das beneficiarias da prestación no ano 2022

Nacionalidade	N.º beneficiarias	%
<i>España</i>	421	73,73%
<i>Alxeria</i>	1	0,18%
<i>Arxentina</i>	5	0,88%
<i>Bolivia</i>	1	0,18%
<i>Brasil</i>	29	5,08%
<i>Bulgaria</i>	1	0,18%
<i>Chile</i>	1	0,18%
<i>Colombia</i>	18	3,15%
<i>Cuba</i>	6	1,05%
<i>Eslovaquia</i>	1	0,18%
<i>Ecuador</i>	1	0,18%
<i>Etiopía</i>	1	0,18%
<i>Francia</i>	1	0,18%
<i>Guinea Ecuatorial</i>	2	0,35%
<i>Guatemala</i>	1	0,18%
<i>Haití</i>	1	0,18%
<i>Iraq</i>	1	0,18%
<i>Italia</i>	3	0,53%
<i>Madagascar</i>	1	0,18%
<i>Marrocos</i>	17	2,98%
<i>México</i>	1	0,18%
<i>Nicaragua</i>	1	0,18%
<i>Nixeria</i>	2	0,35%
<i>O Salvador</i>	2	0,35%
<i>Palestina</i>	1	0,18%
<i>Paraguai</i>	6	1,05%
<i>Perú</i>	8	1,40%
<i>Portugal</i>	7	1,23%
<i>República domini- cana</i>	7	1,23%
<i>Romanía</i>	8	1,40%
<i>Senegal</i>	2	0,35%
<i>Siria</i>	1	0,18%
<i>Uruguai</i>	2	0,35%
<i>Venezuela</i>	10	1,75%
TOTAL	571	100,00%

Idade das beneficiarias

O 70% das beneficiarias teñen menos de 46 anos, **3 de cada 10 mulleres beneficiarias teñen unha idade entre os 36-45 anos**. Máis do 29% das mulleres beneficiarias teñen máis de 45 anos:

Gráfico 16. Beneficiarias da prestación por tramo de idade (ano 2022)



70,05% DAS BENEFICIARIAS
TEÑEN MENOS DE 46 ANOS

Situación familiar das beneficiarias

Máis da metade das beneficiarias teñen fillos/as, é dicir, 293 beneficiarias teñen polo menos unha filla ou fillo menor ao seu cargo.

Táboa 7 . Beneficiarias segundo o número de fillas/os menores ao seu cargo (ano 2022)

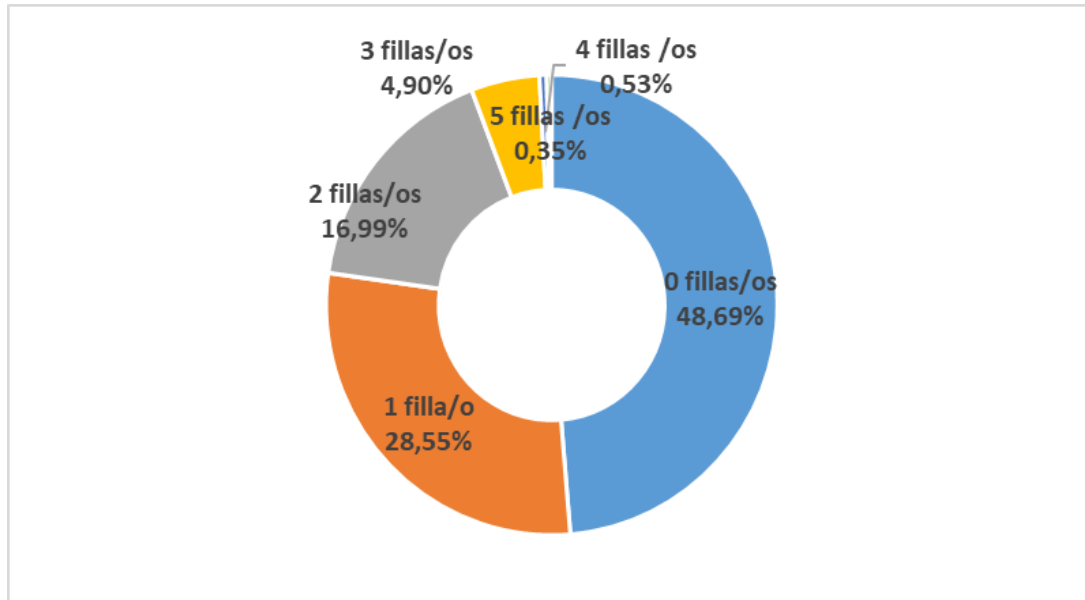
<i>N.º fillas/os</i>	<i>N.º beneficiarias</i>	<i>Total fillas/os</i>
<i>0 fillas/os</i>	278	0
<i>1 filla/o</i>	163	163
<i>2 fillas/os</i>	97	194
<i>3 fillas/os</i>	28	84
<i>4 fillas /os</i>	3	12
<i>5 fillas /os</i>	2	10
TOTAL	571	463

MÁIS DO **51%** DAS BENEFICIARIAS TEÑEN
FILLAS/OS MENORES AO SEU CARGO

Segundo o número de fillas/os das beneficiarias, **o 22,77% das beneficiarias teñen dous ou máis fillas/os menores ao seu cargo.**

Dos 463 menores ao cargo das beneficiarias, o 47,08% son nenas (218) e, polo tanto, o 52,9% son nenos (245).

Gráfico 17. Porcentaxe de beneficiarias por número de fillas/os menores a seu cargo
(ano 2022)



52,9% DOS MENORES AO CARGO
DAS BENEFICIARIAS SON RAPACES

En relación á distribución xeográfica, nas provincias da Coruña e Pontevedra residen un 43% e un 31% dos fillos/as, respectivamente. Na provincia de Ourense residen o 11% dos fillos/as mentres que na provincia de Lugo só residen o 15%.

Gráfico 18. Porcentaxe de fillas/os menores ao cargo das Beneficiarias por provincia (2022)

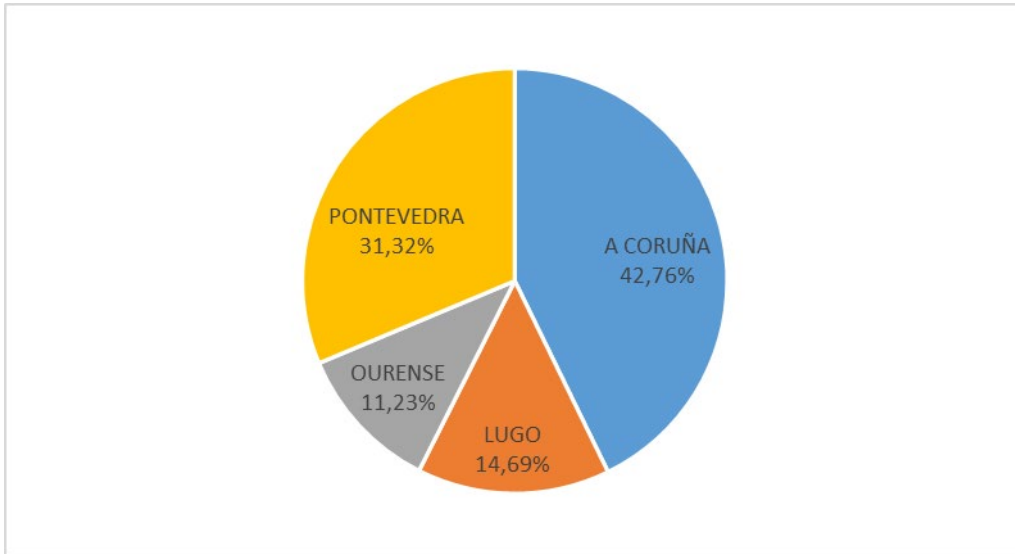
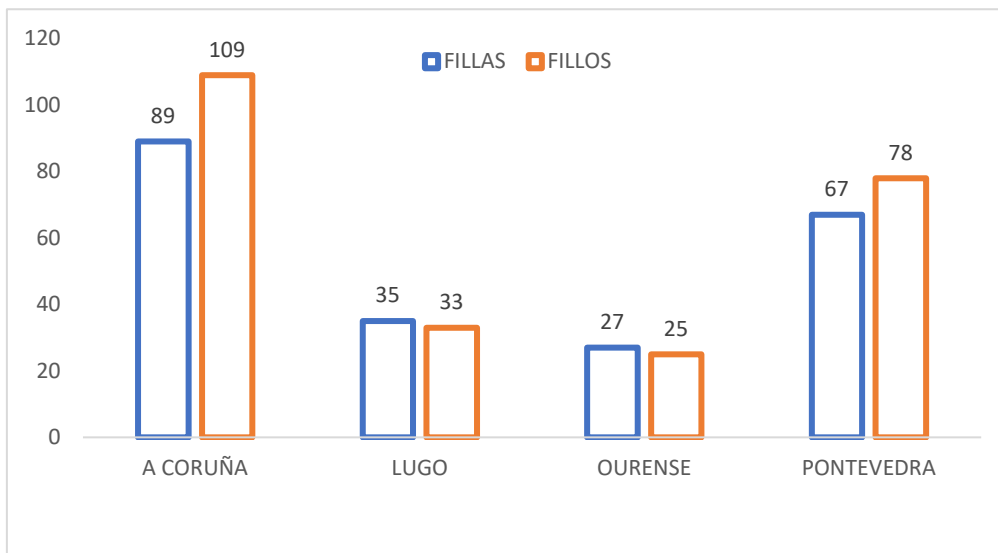


Gráfico 19. Número de fillas/os menores ao cargo das Beneficiarias por provincia (ano 2022)



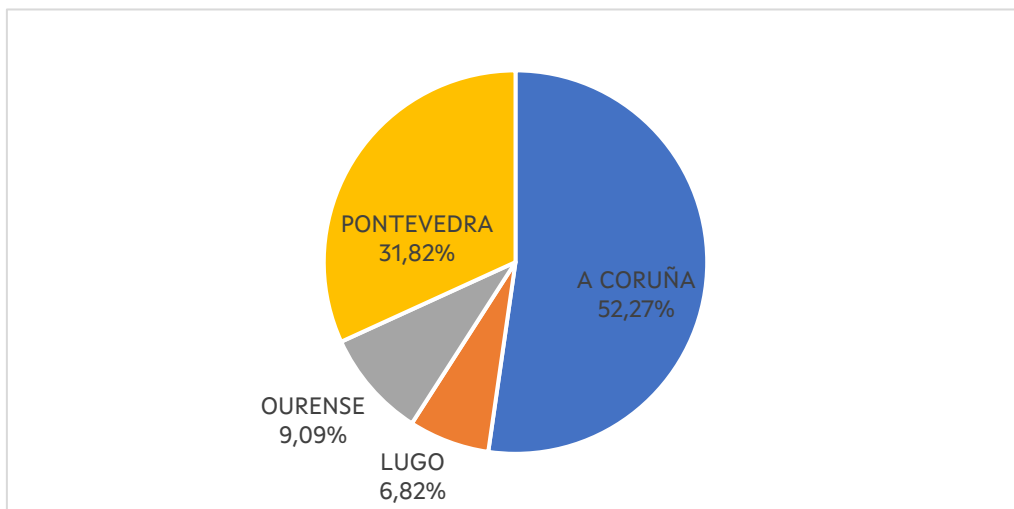
Estas prestacións tamén recollen a **situación de especial vulnerabilidade** nos casos dunha discapacidade das beneficiarias ou dos fillos/as menores ao seu cargo.

Beneficiarias con discapacidade

No ano 2022, do total de beneficiarias destas prestacións, **44 mulleres tiñan acreditada unha discapacidade**. En relación á provincia onde residen, máis dun 52% destas mulleres residen na provincia da Coruña, un 31,82% na provincia de Pontevedra, en Lugo residen o 6,82% das beneficiarias con discapacidade e un 9,09% na provincia de Ourense.

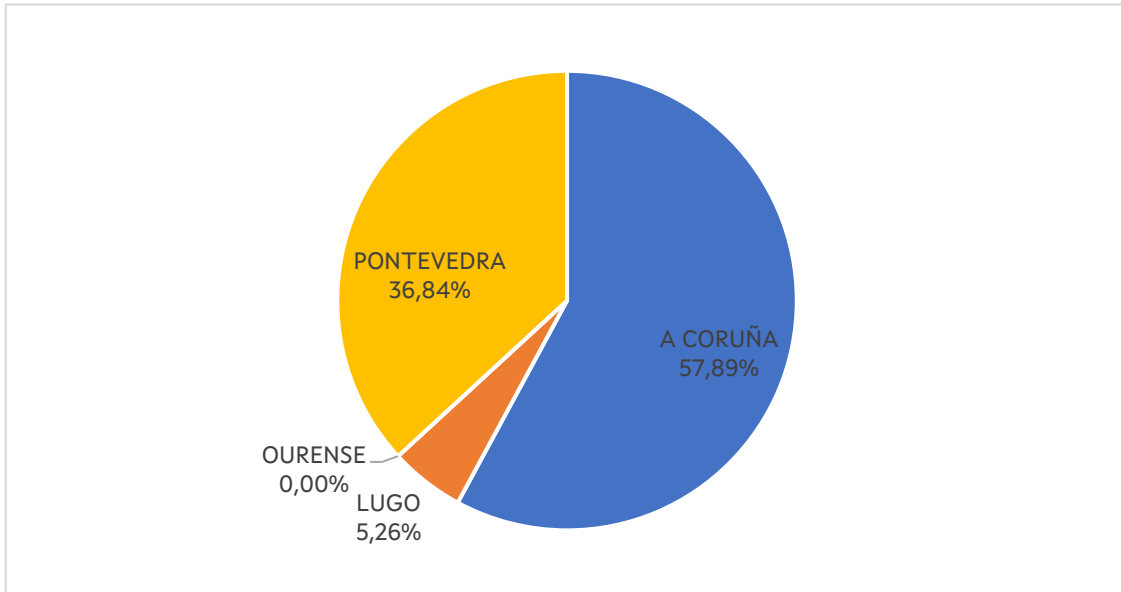
7,71% DO TOTAL DE
BENEFICIARIAS TEÑEN ACREDITADA UNHA
DISCAPACIDADE

Gráfico 20. Porcentaxe de Beneficiarias cunha discapacidade acreditada por provincia (ano 2022)



19 das fillas/os menores a cargo das Beneficiarias teñen acreditada unha discapacidade ou dependencia, o que representa un 3,33% do total de fillos/as a cargo das beneficiarias.

Gráfico 21. Porcentaxe de fillas/os menores a cargo das Beneficiarias cunha discapacidade acreditada por provincia (ano 2022)



Situación laboral e económica das beneficiarias

A situación laboral das beneficiarias tamén está recollida nos criterios de adxudicación das prestacións.

MÁIS DO **78%** DAS BENEFICIARIAS
SON DESEMPREGADAS

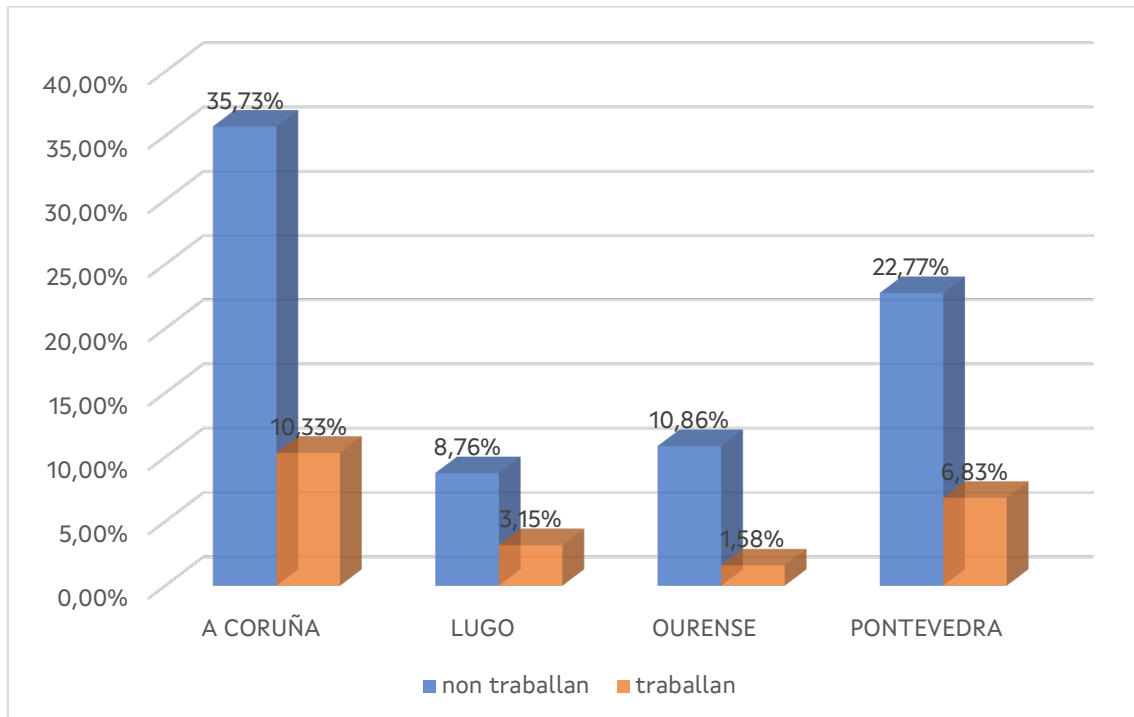
Atendendo á situación laboral das beneficiarias no ámbito xeográfico no que residen, **máis do 35,73% das mulleres beneficiarias sen emprego residen na provincia da Coruña** seguida de Pontevedra, onde residen un 22,77% das beneficiarias desempregadas. Nas provincias de Lugo e Ourense residen o 8,76% e o 10,86% de beneficiarias desempregadas, respectivamente.

**Táboa 8 . Beneficiarias segundo a súa situación laboral e provincia na que residen
(ano 2022)**

Provincia	Desempregadas	Empregadas	Total
A Coruña	204	59	263
Lugo	50	18	68
Ourense	62	9	71
Pontevedra	130	39	169
Total	446	125	571

Das 125 mulleres beneficiarias das prestacións que están empregadas, o 58,49% residen nas provincias da Coruña e Pontevedra.

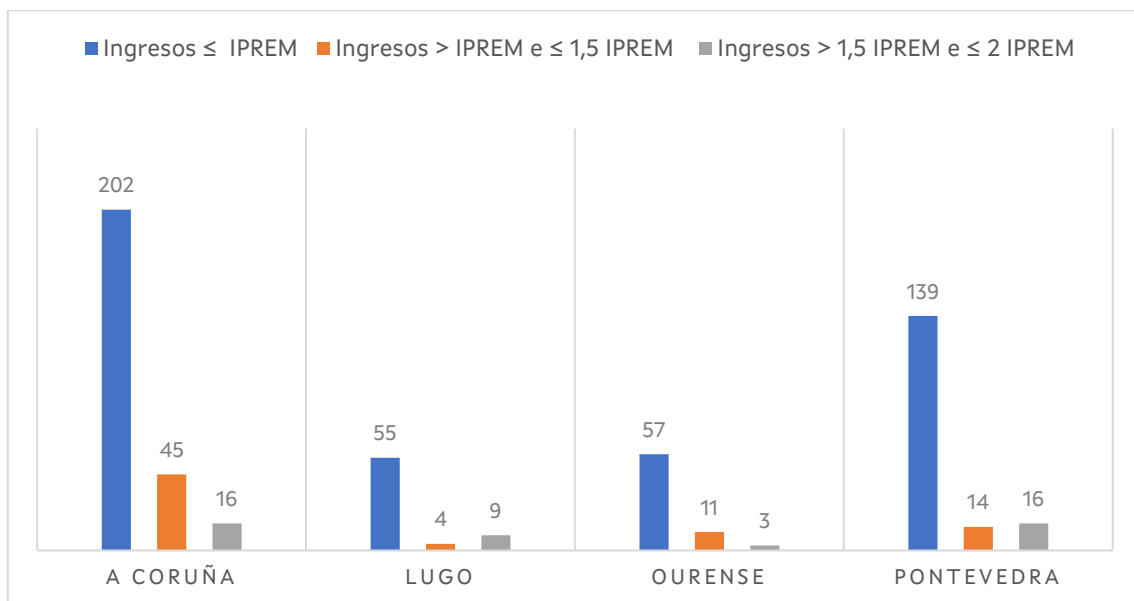
**Gráfico 22. Porcentaxe mulleres empregadas e desempregadas por provincia
(ano 2022)**



En relación ao **nivel de ingresos das mulleres beneficiarias**, este caracterízase por ser **inferior ao IPREM (Indicador Público de Renda de Efectos Múltiples) no 79,33% dos casos**. O valor do IPREM no ano 2022 foi de 579,02 €/mes e 8.106,28 €/ano en 14 pagas.

En termos provinciais **as beneficiarias de Pontevedra son as que teñen uns ingresos menores**, dado que o 82,25% das beneficiarias teñen ingresos inferiores ao IPREM. Na provincia de Ourense, só un 4% das beneficiarias teñen un ingreso superior en 1,5 veces ao IPREM e menor ou igual ao dobre do IPREM, mentres que nas outras provincias, entre un 6-13% das beneficiarias se atopan neste tramo de ingresos.

Gráfico 23. Número de beneficiarias segundo o nivel de Ingresos e provincia (ano 2022)



Tipoloxía das vítimas beneficiarias

Do total de beneficiarias **o 98,95 % son vítimas de violencia de xénero** (565 mulleres), un 0,88% son vítimas de trata de seres humanos con fins de explotación sexual (5 mulleres) e un 0,18% son vítimas de violencia vicaria (1 muller).

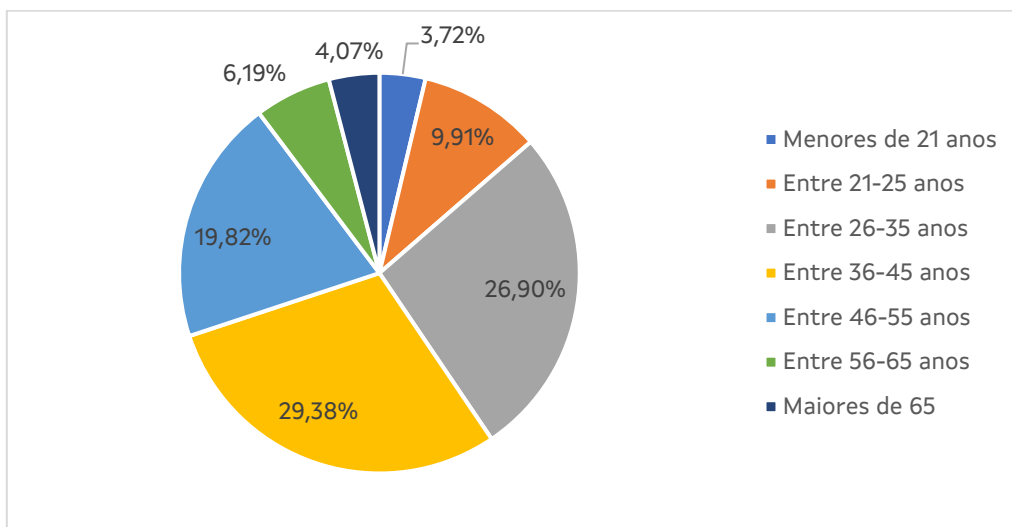
Gráfico 24. Tipoloxía das vítimas beneficiarias da prestación (ano 2022)



Tres de cada catro mulleres que acreditaron ser vítimas de violencia de xénero son españolas e unha de cada catro son estranxeiras.

Segundo a idade, máis do 69,91% das vítimas de violencia de xénero son menores de 46 anos.

Gráfico 25. Beneficiarias vítimas de violencia de xénero por tramo de idade (ano 2022)



As 5 mulleres vítimas de trata con fins de explotación sexual no ano 2022 beneficiarias destas prestacións **son estranxeiras**.

Táboa 9 . Beneficiarias vítimas de trata con fins de explotación sexual segundo a súa nacionalidade (ano 2022)

Nacionalidade	Nº beneficiaria
Brasil	1
Colombia	1
República Dominicana	1
Venezuela	2
Total	5

AS 5 BENEFICIARIAS VÍTIMAS DE TRATA CON FINS DE EXPLOTACIÓN SEXUAL SON ESTRANXEIRAS

En relación ao lugar de residencia, dúas residen na provincia da Coruña e tres residen na provincia de Pontevedra.

Todos as mulleres acreditaron a súa condición de vítimas de violencia de xénero mediante o informe dos Corpos e Forzas de Seguridade do Estado. A idade das vítimas de trata con fins de explotación sexual é menor de 45 anos, tres das vítimas tiñan entre 26 e 35 anos e dous entre 36 e 45 anos.

Todas as vítimas de trata con fins de explotación sexual atopábanse en situación de desemprego.

100% DAS VÍTIMAS DE TRATA CON FINS DE EXPLOTACIÓN SEXUAL TIÑAN **MENOS DE 45 ANOS**

A **única muller vítima de violencia vicaria no ano 2022** beneficiaria destas prestacións **é de nacionalidade española**.

En relación ao lugar de residencia, acreditou residir na provincia da Coruña no momento da solicitude desta prestación.

A ÚNICA BENEFICIARIA VÍTIMAS DE VIOLENCIA VICARIA É DE NACIONALIDADE ESPAÑOLA

A idade da vítima de violencia vicaria tiña entre 46 e 45 anos, e acredítase a condición a través de sentenza xudicial.

A vítima atopábase en situación de desemprego e cuns ingresos inferiores o IPREM.

A ÚNICA BENEFICIARIA VÍTIMA DE VIOLENCIA VICARIA TIÑA **INGRESOS INFERIORES O IPREM** E ATOPÁBASE EN SITUACIÓN DE **DESEMPREGO**

4.3. Comparativa dos resultados da convocatoria do ano 2021 e 2022

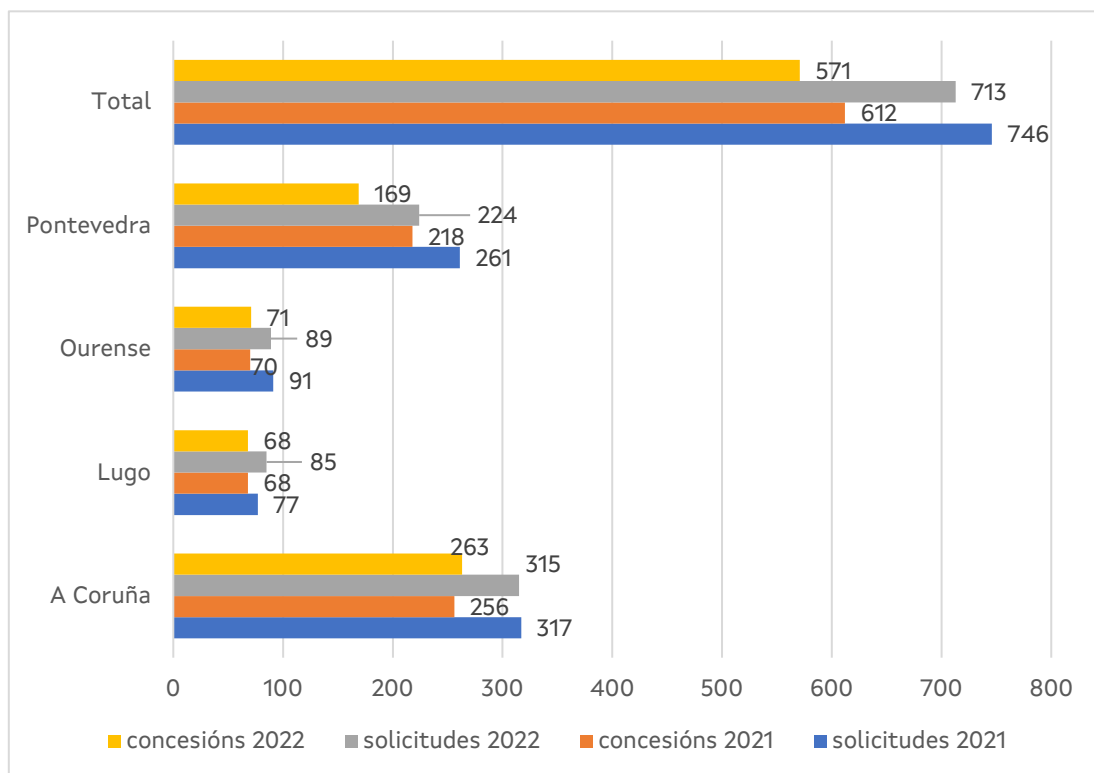
No ano 2022 recibíronse **un 4,42% menos de solicitudes**, pasando de 746 solicitudes en 2021 ás 713 solicitudes de 2022.

Distribución xeográfica por provincia

En relación á distribución xeográfica das prestacións, a provincia da **Coruña é a que rexistra un maior número de solicitudes** nos tres últimos anos, seguida de Pontevedra, Ourense e Lugo.

O incremento do número de concesións produciuse en dúas provincias **Ourense e da Coruña manténdose na provincia de Lugo, sendo esta a única provincia na que tamén aumentan o número de solicitudes**. En relación a esta, recibíronse 77 solicitudes no ano 2021 e 8 máis no ano 2022, 85 solicitudes, manténdose o total de 68 concesións para as dúas anualidades

Gráfico 26. Número de solicitudes e concesións por provincia comparativa ano 2021-2022



A provincia da **Pontevedra diminuíu o seu ratio de concesión de axudas con respecto ao total de concesións en Galicia**, pasando dun 41,83% das concesións totais en 2021 ao 29,60% no 2022. A provincia de **Ourense aumentou en 1 punto a súa representatividade no número de concesións totais** aumentando dun 11,43% no ano 2021 a un 12,43 no ano 2022. Tanto no caso da provincia da Coruña como Lugo aumentáronse ou mantivéronse o número de concesións con respecto ao total de Galicia, sendo unha subida de 4,23 puntos no caso da Coruña e no caso de Lugo manténdose con respecto ás cifras de 2021.

Acreditación da situación de violencia de xénero

En relación á acreditación da situación de violencia de xénero, tanto na convocatoria de 2020, 2021 como a de 2022, máis do 80% das acreditacións realizáronse a través de sentenzas xunto coas ordes de protección ou medidas cautelares, **incrementándose en 4,87 puntos a porcentaxe de sentenzas no ano 2022 con respecto ao 2021**.

Táboa 10. Medios de acreditación da situación de violencia de xénero da beneficiaria, comparativa ano 2021-2022

	Total 2022	Total 2021
<i>Orde de protección ou medida cautelar</i>	298	292
<i>Sentenza</i>	161	229
<i>Informe do Ministerio Fiscal</i>	10	2
<i>Informe das FCS</i>	5	2
<i>Informe de Servizos Sociais o Sanitarios da Adm. Pública autonómica ou local</i>	86	74
<i>Informe dos Servizos de Acollida da Adm. Pública autonómica ou local</i>	11	13
Total	571	612

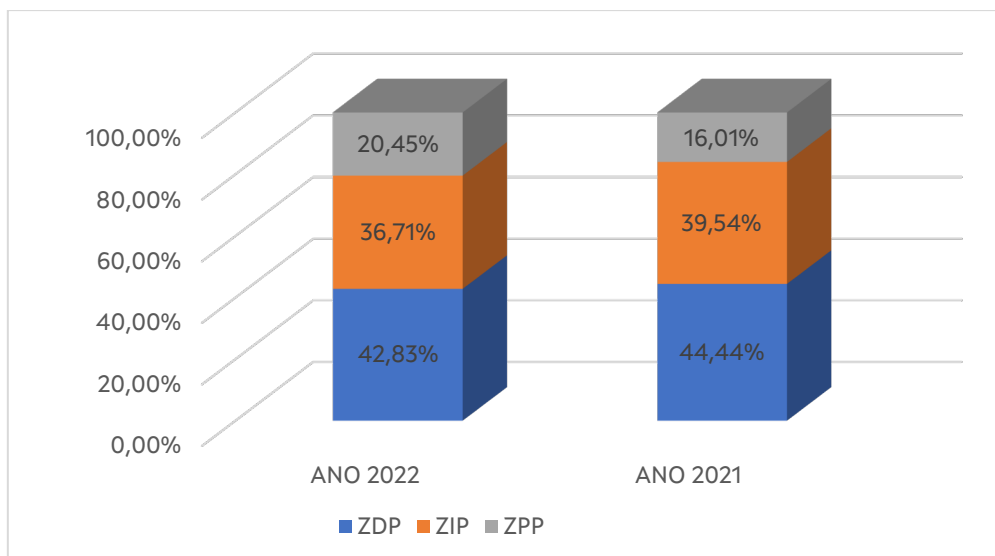
Distribución polo grado de densidade de poboación

En termos territoriais, **diminuíuse a porcentaxe de vítimas de violencia de xénero beneficiarias destas prestacións que residen en zonas rurais**, pasando do 55,55% no ano 2021 a un 57,17% no ano 2022.

En conxunto, as zonas menos poboadas clasificadas como zonas intermedias de poboación ou zonas pouco poboadas representan á maioría dos lugares de residencia das beneficiarias. **Este ano descendeu o número de beneficiarias en zonas intermedias de poboación (ZIP)**, pasando de 242 beneficiarias no ano 2021 en ZIP a 210 beneficiarias en ZIP no ano 2022.

Nas zonas densamente poboadas ZDP (as 7 principais cidades de Galicia), residen 27 beneficiarias menos no 2022 con respecto aos datos de ano anterior pasándose de 272 beneficiarias en ZDP en 2021 a 245 beneficiarias en ZDP en 2022.

Gráfico 27. Beneficiarias da prestación por Grao de Urbanización comparativa dos anos 2021- 2022



Nacionalidade

A información relativa á nacionalidade das beneficiarias confirma que se mantén desde o ano 2018 a mesma representatividade, **tres de cada catro beneficiarias teñen nacionalidade española. No último ano descendeu a porcentaxe de beneficiarias de países latinoamericanos nun 0,46 % con respecto ao ano 2021**, representando o 17,51% das beneficiarias no ano 2022.

Por nacionalidade, Arxentina case duplicou o número de beneficiarias, con 5 beneficiarias en 2022 e incrementaron a súa presenza as mulleres de Brasil, sendo 29 beneficiarias en 2022, 9 máis que no ano 2021 e 4 mulleres máis de nacionalidade cubana, con respecto ás cifras de 2021. Pola contra, as mulleres colombianas baixaron substancialmente a súa representatividade en 8 mulleres fronte aos datos do ano anterior, ao igual que Perú e Venezuela diminuíndo a súa representatividade en 5 e 4 mulleres respectivamente.

Idade

Facendo referencia á distribución por idade, **diminuíuse o número e a representatividade das mulleres menores de 46 anos, pasando dun 72,39% do total das beneficiarias no ano 2021 ao 70,05% no ano 2022**. O grupo de idade que era máis numeroso no ano 2021 eran as mulleres entre os 36 e os 45 anos, coincidente cos datos de 2022. Pola contra, as mulleres menores de 21 anos representaban o 5,07% das beneficiarias en 2021 e no 2022 diminúe a súa presenza ata o 3,68% do total de beneficiarias. Do mesmo xeito, as beneficiarias entre os 26 e os 35 anos máis numerosas no ano 2022 (27,15%) fronte ao 2021 (26,31%).

DO ANO 2021 AO 2022

DIMINUÍU UN **1,39%** A
PORCENTAXE DE BENEFICIARIAS MENORES
DE 21 ANOS

Fillos/as a cargo

En relación á súa situación familiar, no ano 2022 o 51% das beneficiarias (293 mulleres) tiñan polo menos unha filla ou fillo menor ao seu cargo mentres que no ano 2021 esa cifra representaba o 51% das beneficiarias en termos porcentuais (315 mulleres).

Táboa 11 . Beneficiarias segundo o número de fillas/os menores ao seu cargo, comparativa ano 2022-2021

	2022		2021	
	N.º beneficiarias	Total fillas/os	N.º beneficiarias	Total fillas/os
0 fillas/os	278	0	297	0
1 filla/o	163	163	182	182
2 fillas/os	97	194	98	196
3 fillas/os	28	84	31	93
4 fillas /os	3	12	4	16
5 fillas /os	2	10	0	0
TOTAL	571	463	612	487

Segundo o número de fillos das beneficiarias, considérase relevante que, no ano 2022 un 22,77% das beneficiarias teñen dous ou máis fillas/os menores ao seu cargo dato moi similar ao do ano anterior no que serían un 21,73% as beneficiarias que teñen dous ou máis fillas/os. Do total de menores a cargo das beneficiarias, no ano 2021 o 52,92% son nenos e o 47,08% son nenas, cifras similares ás presentadas en 2021 con 50,5 % de nenos e un 49,5% de nenas.

Tendo en conta a distribución xeográfica, **no ano 2021 máis do 37% das rapazas e rapaces menores residen na provincia da Coruña, no 2022 ese dato da provincia da Coruña superaba o 43% do total de nenos/nas.** Pola contra, o 36 % dos nenos/as residían na de provincia de Pontevedra no ano 2021 mentres que no ano 2022 ese dato era próximo ao 31% do total de menores.

Situación de discapacidade

Estas prestacións tamén recollen a situación de especial vulnerabilidade nos casos dunha discapacidade das beneficiarias ou dos fillos/as menores ao seu cargo.

No ano 2022, 44 mulleres tiñan acreditada unha discapacidade (o 7,71% do total das beneficiarias) **mentres que no ano anterior eran 51** as mulleres beneficiarias cunha discapacidade (o 8,33% do total das beneficiarias).

Por provincia de residencia, en Pontevedra 14 mulleres tiñan acreditada unha discapacidade no ano 2022 mentres que nos dous anos anteriores as cifras mantivéronse en 20 mulleres. Na provincia da Coruña onde se incrementou o número de beneficiarias cunha discapacidade, no ano 2022 aumentou en 4 mulleres sendo o total de 23 mulleres que tiñan acreditada unha discapacidade no ano 2022 mentres que no ano 2021 eran 19. Na provincia de Ourense descendeu a 4 mulleres no ano 2022 (o 0,70% do total de beneficiarias dese ano) e da mesma maneira, na provincia de Lugo a 3 mulleres no ano 2022 (un 0,53% do total de beneficiarias do 2022).

Retomando a análise das **fillas/os menores a cargo** das beneficiarias, **pasouse de 17 menores que teñen acreditada unha discapacidade no ano 2021 a 19 menores no ano 2022.** E mentres que no ano 2021 máis da metade dos fillos/as a cargo das beneficiarias que teñen acreditada unha discapacidade residían na provincia de Pontevedra, no ano 2022, o 43% dos fillos/as cunha discapacidade residen na provincia da Coruña seguida pola provincia de Pontevedra cun 31%.

Situación laboral

No que respecta á **situación laboral das beneficiarias**, recollida nos criterios de adxudicación das prestacións obxecto deste informe, caracterízase por unha elevada porcentaxe de beneficiarias desempregadas. **Do ano 2021 ao ano 2022 a situación é moi similar, representando o total de beneficiarias cun traballo o 21,4% do total no ano 2021 e un 21,89% do total no ano 2022.**

Táboa 12 . Beneficiarias segundo a súa situación laboral e provincia na que residen comparativa ano 2022-2021

Provincia	2022		2021	
	<i>Desempregadas</i>	<i>Empregadas</i>	<i>Desempregadas</i>	<i>Empregadas</i>
A Coruña	204	59	203	53
Lugo	50	18	49	19
Ourense	62	9	61	9
Pontevedra	130	39	168	50
Total	446	125	481	131

As beneficiarias cun posto de traballo residen principalmente na provincia da Coruña, manténdose unha representatividade de máis do 8% no ano 2021 e incrementándose a máis do 10% no ano 2022. Tanto na provincia de Lugo e Ourense incrementouse do ano 2021 ao 2022 o número de beneficiarias traballando, nun 0,05% e nun 0,10% respectivamente. Na provincia de Ourense reduciuse a porcentaxe de mulleres cun traballo dun 1,47% do total de beneficiarias no ano 2021 a un 1,58% no ano 2022.

Tipoloxía das beneficiarias:

Vítimas de trata con fins de explotación sexual

Respecto á tipoloxía de beneficiarias da convocatoria, **amentaron os casos de vítimas de trata con fins de explotación sexual**, dos 2 casos en 2021 aos 5

acreditados no ano 2022. Do mesmo xeito, estas vítimas pasan de representar o 0,33% das beneficiarias das presentacións no 2021 ao 0,8% do total de beneficiarias no ano 2022.

Nas provincias da Coruña e Pontevedra as vítimas de trata con fins de explotación sexual no ano 2022 veuse incrementado a 2 e 3 respectivamente, fronte a ningunha no ano anterior. As outras provincias non teñen vítimas de trata con fins de explotación sexual no ano 2022.

Estas vítimas seguen sendo todas elas estranxeiras, no ano 2021 as vítimas eran de 2 países diferentes, todos os países latinoamericanos. No ano 2022 estas vítimas, son latinoamericanas procedentes de Colombia, Brasil, República Dominicana e Venezuela.

AUMENTARON NUN **60%** OS CASOS DE VÍTIMAS DE TRATA CON FINS DE EXPLOTACIÓN SEXUAL, PASANDO DE 2 EN 2021 A 5 BENEFICIARIAS EN 2022

No ano 2022 non se rexistrou ningunha beneficiaria vítima de trata con fins de explotación sexual menor de 20 anos, sendo maioritariamente mulleres entre os 26 e os 45 anos. No ano anterior, rexistrárase unha beneficiaria vítima de trata con fins de explotación sexual menor de 20 anos, atopándose a outra vítima entre os 21 e os 25 anos.

No ano 2022 é maior a porcentaxe de beneficiarias vítimas de trata con fins de explotación sexual que teñen fillas/os, un 20% do total dese ano. No ano anterior ningunha das beneficiarias vítimas de trata con fins de explotación sexual tiñan fillas/os.

Todas as beneficiarias vítimas de trata con fins de explotación sexual no ano 2022 acreditan a súa condición de vítimas de violencia de xénero mediante o

informe dos Corpos e Forzas de Seguridade do Estado, ao igual cos datos rexistrados no ano anterior.

Nos dous anos obxecto de estudo as vítimas eran desempregadas.

Vítimas de violencia vicaria

Respecto á tipoloxía de beneficiarias da convocatoria, este é o primeiro ano onde se ven recollidos **os casos de vítimas de violencia vicaria**, vítimas que ate a modificación no ano 2021 da Lei 14/2021, do 20 de xullo, pola que se modifica a Lei 11/2007, do 27 de xullo non se recollían no presente informe.

No ano 2022, os casos de vítimas de violencia vicaria beneficiarias da convocatoria relacionouse nunha vítima, representando o 0,17% das beneficiarias das prestacións.

No ano 2022, a única vítima beneficiaria ten un fillo/a ao cargo, tendo a mesma unha idade, comprendida entre os 46 e 55 anos, e residindo na provincia da Coruña.

Todas as beneficiarias vítimas de violencia vicaria no ano 2022 acreditan a súa condición de vítima de violencia vicaria mediante sentenza.

A vítima atopábase en situación laboral de desemprego no ano 2022.

A ÚNICA BENEFICIARIA VÍTIMA DE VIOLENCIA VICARIA TEN NACIONALIDADE ESPAÑOLA

5. CONCLUSIÓNS

O programa de **prestación periódica para mulleres que sofren violencia de xénero** apoia e favorece desde o ano 2006 a independencia económica das vítimas e impulsa o seu empoderamento. A continuación recóllese os principais datos deste programa.

Datos Globais:

- **Financiamento:** nos 17 anos de execución concedéronse prestacións por unha suma total superior aos 54 millóns de euros.

54.678.548,81 €
ORZAMENTO NO PERÍODO 2006-2022

- **Incremento orzamentario:** desde o ano 2017 no que case se duplicou o orzamento, pasando de 2,4 millóns de euros no ano 2016 a 4 millóns de euros no 2017, todos os anos se superaron os 4 millóns de euros de orzamento, superándose nos últimos catro anos os 5 millóns de euros. En termos globais, desde o ano 2006 triplicouse o diñeiro destinado a este programa.
- **Concesións:** desde o ano 2012, a media de prestacións concedidas é superior ao 70% das solicitudes presentadas anualmente. No último ano 2022, o número de concesións supera o 80% das solicitudes recibidas.
- **Evolución do número de Beneficiarias:** as beneficiarias dos últimos 5 anos representan máis do 44% do total de mulleres apoiadas desde a creación das prestacións fai 17 anos.

6.737 BENEFICIARIAS

DESDE O ANO 2006

- **Beneficiarias por provincia:** A Coruña é a provincia que suma un maior número de beneficiarias, máis do 46 % do total, seguida de Pontevedra cun 29,60%, Ourense cun 12,43% e, finalmente, Lugo co 11,91% das beneficiarias. A provincia da Coruña tamén ten o maior ratio de concesións por número de solicitudes de toda Galicia.

Prestación periódica para mulleres que sobren violencia de xénero no 2022

5.050.000,00 €

ORZAMENTO ANO 2022

571 BENEFICIARIAS

ANO 2022

- **Orzamento:** o orzamento de 2022 supera en máis de 3.200.000 € o orzamento do ano 2006.
- **Beneficiarias:** a porcentaxe de prestacións totais que foron concedidas no ano 2022 foi dun 80%. Destas concesións, en termos xeográficos, a provincia da Coruña cun 83,49% ten o maior ratio de beneficiarias das concesións con respecto ás solicitudes presentadas nas demais provincias.



- **Acreditacións da situación de violencia de xénero:** na convocatoria do ano 2022, máis do 80% das beneficiarias acreditaron a situación de violencia de xénero con medidas xudiciais.
- **Beneficiarias en núcleos rurais:** o 57% das beneficiarias do ano 2022 residen en zonas intermedias ou pouco poboadas, vivindo nestas últimas (ZPP) máis do 20% do total de beneficiarias.
- **Beneficiarias por lugar de residencia:** O 42,83 % das beneficiarias residen en zonas densamente poboadas, das cales o 20,10% viven nas principais cidades da provincia da Coruña (A Coruña, Ferrol e Santiago de Compostela). O 11,36% das beneficiarias totais residen en Pontevedra capital e en Vigo. No concello de Lugo e no de Ourense residen o 4,90% e o 6,47% do total de beneficiarias, respectivamente.

42,83% DAS BENEFICIARIAS DO ANO 2022 RESIDEN EN ZONAS DENSAMENTE POBOADAS

- **Nacionalidade das beneficiarias:** no ano 2022 tres de cada catro beneficiarias tiñan nacionalidade española.
- **Idade das Beneficiarias:** o 70% das beneficiarias da convocatoria do ano 2022 tiñan menos de 46 anos.



40,63% DAS BENEFICIARIAS DO ANO 2022 SON MENORES DE 36 ANOS

- **Beneficiarias con fillas/os menores a cargo:** 293 mulleres, é dicir, o 51% das beneficiarias teñen fillas/os ao seu cargo no ano 2022.
- **Fillas/os menores a cargo das beneficiarias:** 218 rapazas e 245 rapaces son os menores a cargo das beneficiarias na última anualidade.
- **Beneficiarias e fillas/os menores ao seu cargo cunha discapacidade acreditada:** o 7,71% das beneficiarias acreditaron unha discapacidade (44 mulleres) e 19 menores, o 3,33% do total de rapaces/as a cargo das beneficiarias tamén acreditan esta situación.
- **Información laboral e económica das beneficiarias:** no ano 2022, o 78,11% das beneficiarias estaban desempregadas. En termos de renda, soamente un 20,67% das beneficiarias teñen un nivel de ingresos superior ao IPREM.
- **No ano 2022 acreditáronse 5 casos de vítimas de trata con fins de explotación sexual,** representando o 0,80% do total de beneficiarias un 60% máis que no ano 2021, no que se rexistraron 2 casos.
- **No ano 2022 concedeuse unha axuda a unha muller vítima de violencia vicaria.**

**21,89% DAS BENEFICIARIAS
TEÑEN UN EMPREGO E DESTAS O
78,40% RESIDEN NAS PROVINCIAS DA
CORUÑA E PONTEVEDRA**

